

Osservatorio ETFplus

Secondo trimestre 2018
aprile – giugno



London
Stock Exchange Group

Contenuti

ETFplus

Novità del trimestre pag. 3

Nuovi strumenti sul mercato italiano pag. 4

Andamento degli scambi pag. 5

Liquidità – Spread pag. 6

Patrimonio investito in Italia e raccolta netta pag. 7

Confronto Europeo pag. 8

Novità del trimestre

Milestone del mercato ETFplus – Q2 2018

- 52 nuovi strumenti quotati nel secondo trimestre, di cui 50 ETF e 2 fondi aperti. In totale sono 1276 gli strumenti disponibili sul mercato ETFplus a fine giugno
- 1 nuovo emittente di ETF: Candriam, per un totale di 19 emittenti di ETP

Patrimonio Investito / raccolta netta in Italia – Q2 2018

- A fine giugno l'AUM del mercato ETFplus ha raggiunto 66,47 miliardi di Euro con un aumento del 7,1% rispetto allo stesso periodo del 2017
- Nella prima metà dell'anno sono stati raccolti 1,45 miliardi di Euro

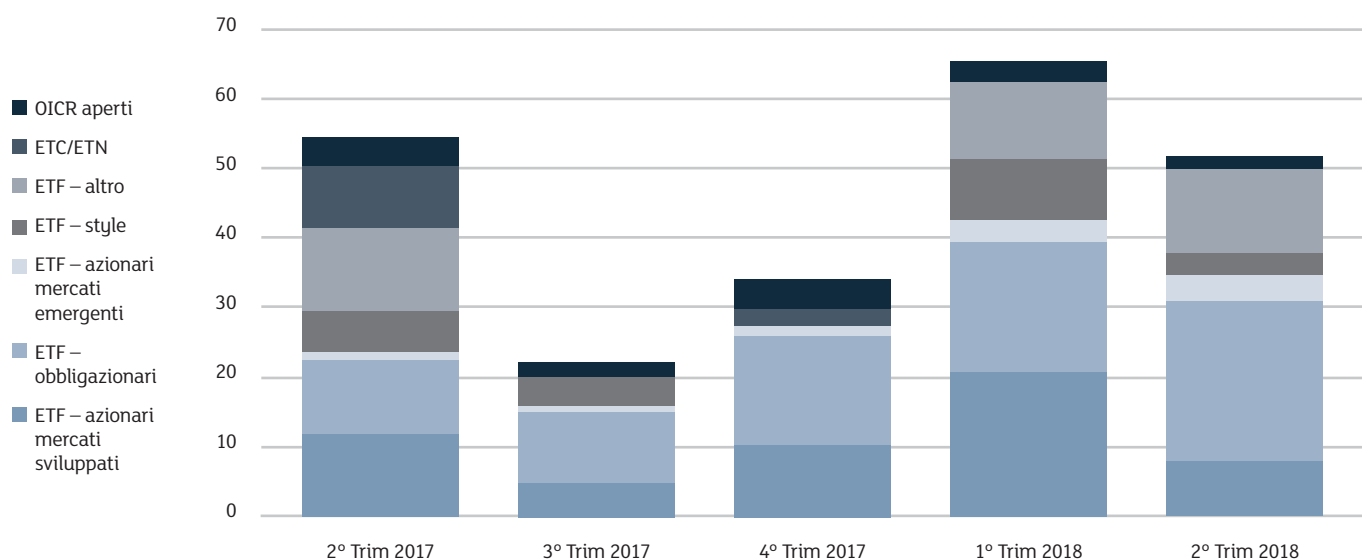
Andamento degli scambi – Q2 2018

- Turnover scambiato nel secondo trimestre: 30,56 miliardi di Euro
- Controvalore scambiato con funzionalità RFQ nel secondo trimestre pari a 1 miliardo di Euro, con una dimensione media dei contratti pari a €6,9 milioni

Novità disponibili sul mercato ETFplus

- 1 ETF di WisdomTree con sottostante CoCo Bond AT1, come definito da Basilea III
- 5 ETF di Candriam, che adottano una strategia di investimento SRI e Smart Beta

Nuovi strumenti sul mercato italiano

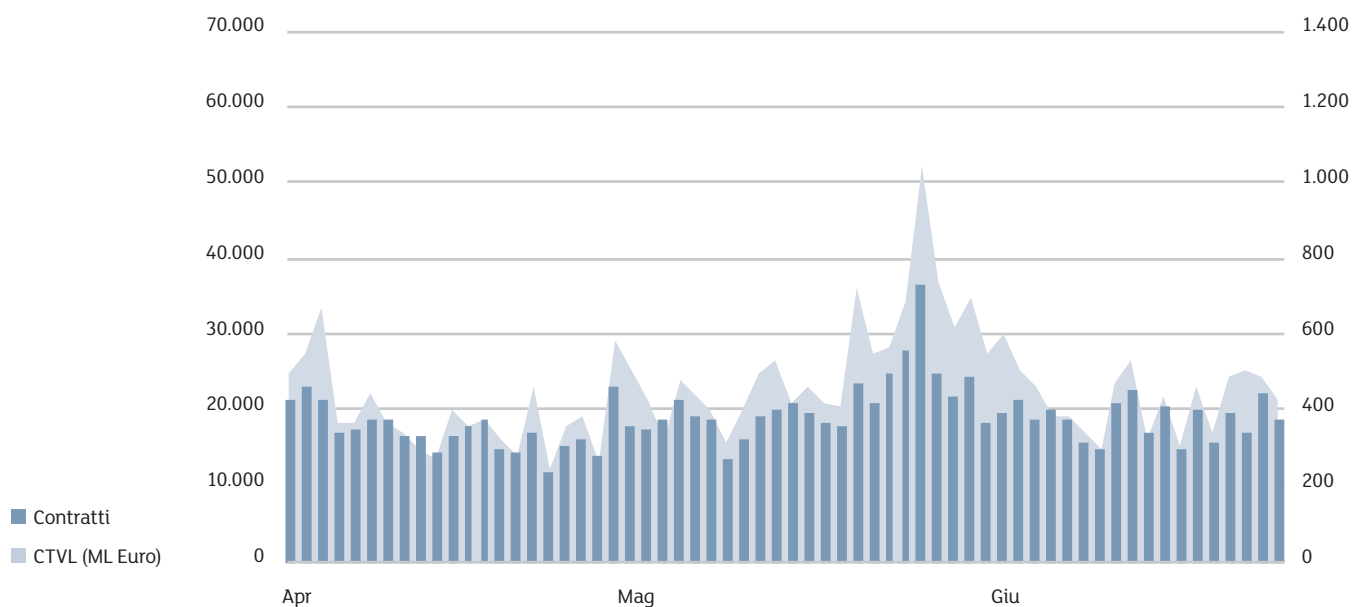


Nuovi strumenti – 2° Trim 2018

ETF			
Obbligazionario Corporate - High Yield	4	Azionario Tematici	11
Obbligazionario Corporate - Non Euro	5	Azionario Nord America	3
Obbligazionario Corporate - Euro	6	Azionario Pacifico	2
Titoli di Stato - Non Euro	1	Obbligazionario Corporate - Emergenti	1
Azionario Style (Sviluppati)	3	Azionario Emergenti - Asia	3
Multi Asset	1	Obbligazionario Corporate - Mondo	1
Azionario Mondo	1	Titoli di Stato - Emergenti	1
Azionario Europa - Area	2		
Titoli di Stato - Euro	4		
Azionario Emergenti - Mondo	1		
OICR aperti			
Azionario Mondo	1	Bilanciato Azionario	1
Totale 2° Trim 2018			118
Totale strumenti quotati al 30.06.2018			1.276

Fonte: Markets Analysis – London Stock Exchange Group.

Andamento degli scambi



Media giornaliera	2° Trim 2018	Var. % 2° Trim 2017	YtD 2018	Var. % YtD 2017
-------------------	--------------	---------------------	----------	-----------------

ETF

Contratti	11.567	5,4%	12.627	12,1%
Controvalore (ML Euro)	359,6	8,3%	385,8	21,7%

ETC/ETN

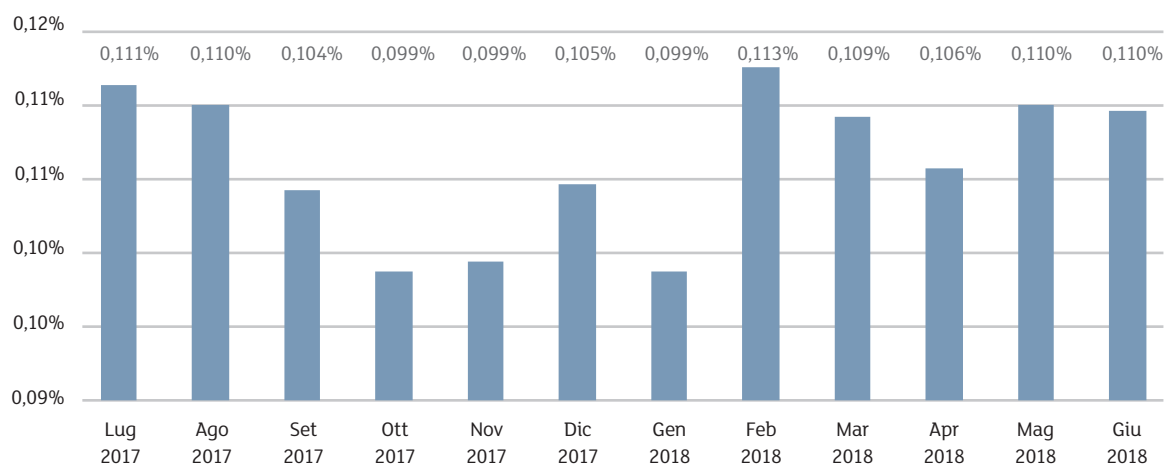
Contratti	7.537	-1,5%	7.368	-7,6%
Controvalore (ML Euro)	93,7	6,4%	88,2	-2,0%

Fonte: Markets Analysis – London Stock Exchange Group.

Liquidità – Spread

	ETF Azionari mercati sviluppati	ETF Obbligazionari	ETF Azionari mercati emergenti	ETF Style	ETF Altro
Lug 2017	0,090%	0,092%	0,174%	0,231%	0,239%
Ago 2017	0,089%	0,090%	0,179%	0,212%	0,238%
Set 2017	0,084%	0,089%	0,164%	0,189%	0,213%
Ott 2017	0,082%	0,083%	0,154%	0,172%	0,195%
Nov 2017	0,079%	0,089%	0,151%	0,165%	0,196%
Dic 2017	0,085%	0,090%	0,172%	0,169%	0,203%
Gen 2018	0,080%	0,086%	0,150%	0,166%	0,188%
Feb 2018	0,092%	0,098%	0,172%	0,180%	0,210%
Mar 2018	0,090%	0,096%	0,160%	0,186%	0,205%
Apr 2018	0,086%	0,090%	0,167%	0,181%	0,204%
Mag 2018	0,085%	0,105%	0,159%	0,168%	0,195%
Giu 2018	0,086%	0,105%	0,171%	0,171%	0,187%

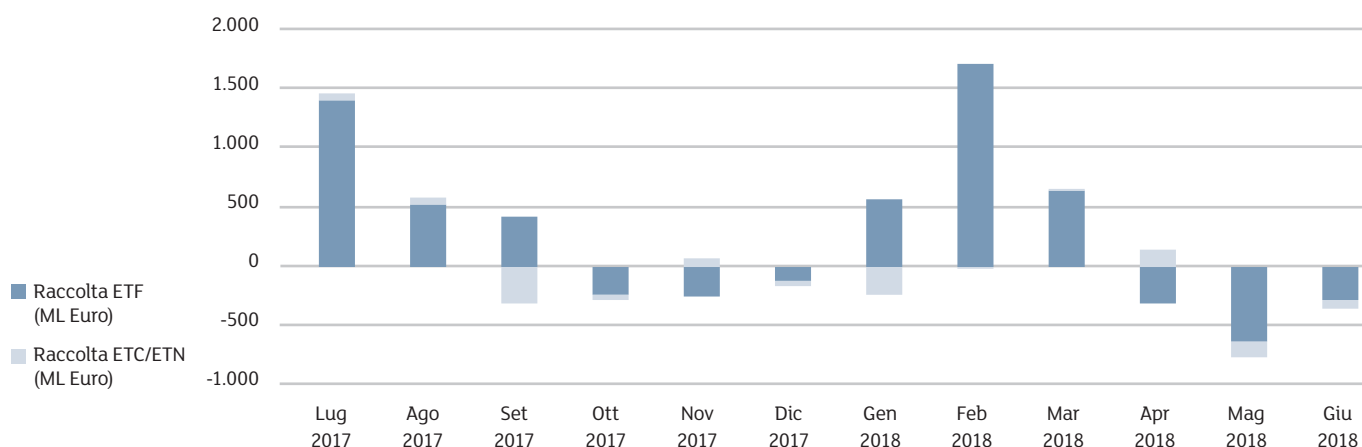
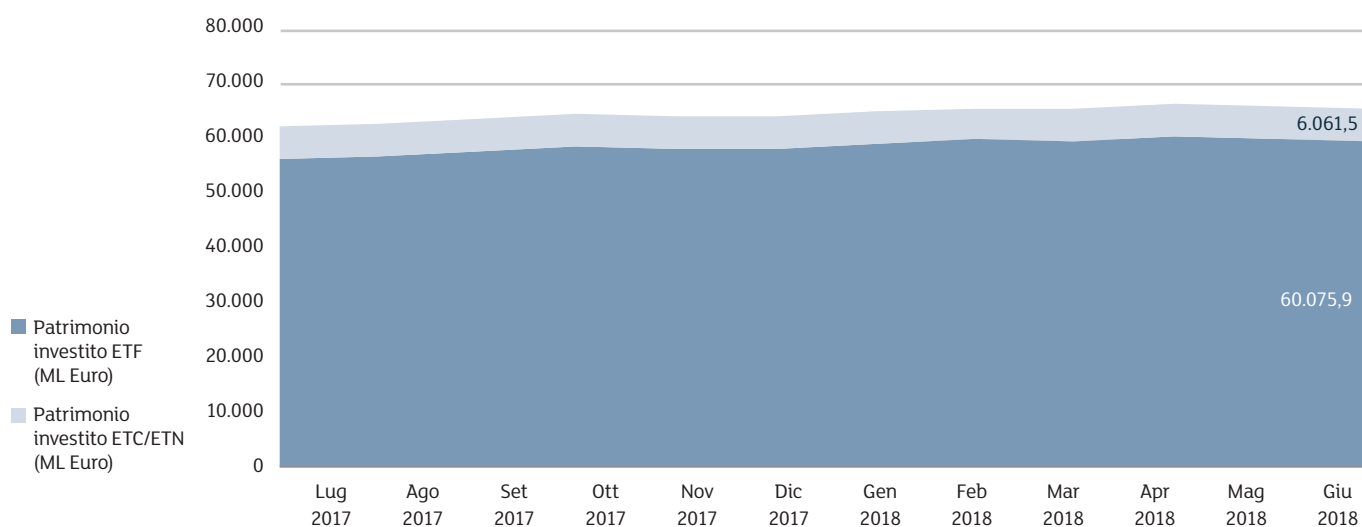
Spread del mercato



Fonte: Markets Analysis – London Stock Exchange Group.

SPREAD: è il costo implicito che sosterebbe un investitore qualora acquistasse e vendesse nel medesimo istante uno strumento finanziario alle migliori proposte presenti sul book di negoziazione in quell'istante (è calcolato come la differenza tra il miglior prezzo in acquisto e quello in vendita, divisi per la loro media semplice).

Patrimonio investito in Italia e raccolta netta



	Patrimonio investito giu 2018 (ML Euro)	Var. % giu 2017
ETF	60.075,9	7,8%
ETC/ETN	6.061,5	-1,0%
Totale	66.137,4	6,9%

	Raccolta 2° Trim 2018 (ML Euro)	Raccolta 1° Trim 2018 (ML Euro)	Raccolta YtD (ML Euro)
ETF	-1.211,0	2.912,8	1.701,8
ETC/ETN	-64,9	-241,7	-306,6
Totale	-1.275,9	2.671,1	1.395,2

Fonte: Markets Analysis – London Stock Exchange Group.

Allegato 1 – Nuovi strumenti sul mercato italiano: dettaglio ETF

AREA	EMITTENTE	STRUMENTO	ISIN	TRADING CODE	BENCHMARK
AZIONARIO EUROPA - AREA	AMUNDI INDEX SOLUTIONS	AMUNDI MSCI EU MIN VOL FAC UCITS ETF EUR	LU1681041627	MIVO	MSCI EUROPE MINIMUM VOLATILITY
AZIONARIO NORD AMERICA	AMUNDI INDEX SOLUTIONS	AMUNDI NASDAQ-100 UCITS ETF - EUR	LU1681038243	ANX	NASDAQ 100
MULTI ASSET	WISDOMTREE ISSUER	WISDOMTREE S&P PUTW UCITS ETF USD ACC	IE00BD49R243	PUTW	CBOE S&P 500 PUTWRITE INDEX
AZIONARIO STYLE (SVILUPPATI)	UBS (IRL) ETF PLC	UBS MSCI US SEL FAC MIX UCITS ETF EU HED	IE00BDGV0746	USMUFE	MSCI USA SELECT FACTOR MIX 100% HEDGED TO EUR NR
TITOLI DI STATO - EURO	INDEXIQ SICAV	INDEXIQ FACT SUST SOVEREIGN EU UCITS ETF	LU1603795292	IQEG	SOLACTIVE CANDRIAM FACTORS SUST SOVEREIGN EUR BOND
AZIONARIO TEMATICI	XTRACKERS (IE)	XTRACKERS ESG MSCI USA UCITS ETF	IE00BFMNPS42	XZMU	MSCI USA ESG LEADERS LOW CARB EX TOBACCO INVOL 5%
OBBLIGAZIONARIO CORPORATE - NON EURO	AMUNDI INDEX SOLUTIONS	AMUNDI FLOATING USD CORPORATE UCITS ETF	LU1681040900	USFRN	MARKIT IBOXX USD LIQUID FRN INV GRADE CORPORAT 100
TITOLI DI STATO - EURO	AMUNDI INDEX SOLUTIONS	AMUNDI GOV LR EMTS IG 1-3 EUR UCITS ETF	LU1681046345	X13G	FTSE MTS LOWEST-RATED EUROZONE GOV BOND IG 1-3Y
AZIONARIO TEMATICI	VANECK VECTORS UCITS ETFS PLC	VANECK PREFERRED US EQUITY UCITS ETF	IE00BDFBTR85	PREF	WELLS FARGO HYBRID AND PREFERRED SECURITIES AGGREG
AZIONARIO TEMATICI	VANECK VECTORS UCITS ETFS PLC	VANECK GLOBAL MINING UCITS ETF	IE00BDFBTQ78	GDIG	EMIX GLOBAL MINING CONSTRAINED WEIGHTS INDEX
TITOLI DI STATO - NON EURO	JP MORGAN ETFS IRELAND ICAV	JPM BETABUIL TREAS 1-3 UCITS ETF USD DIS	IE00BD9MMD49	JU13	JPMORGAN GOV BOND INDEX UNITED STATES 1-3 Y
AZIONARIO TEMATICI	VANECK VECTORS UCITS ETFS PLC	VANECK NATURAL RESOURCES UCITS ETF	IE00BDFBTK17	HAP	VANECKA NATURAL RESOURCES INDEX
OBBLIGAZIONARIO CORPORATE - NON EURO	INVESCO MARKETS II	INVESCO USD FLOAT NOTE UCITS ETF EUR H D	IE00BFZ11324	UFLE	BLOOMBERG BARCLAYS US CORPORATE FRN 500 MM LIQ BON
OBBLIGAZIONARIO CORPORATE - NON EURO	AMUNDI INDEX SOLUTIONS	AMUNDI FLOAT USD CORP EUR HED UCITS ETF	LU1681041031	HFRN	MARKIT IBOXX USD LIQ FRN INV GRADE CORP 100 EUR HE
AZIONARIO TEMATICI	INDEXIQ SICAV	INDEXIQ FACT SUST EUROP EQUITY UCITS ETF	LU1603795458	IQEE	SOLACTIVE CANDRIAM FACTORS SUSTAINABLE EUROPE EQ
OBBLIGAZIONARIO CORPORATE - EMERGENTI	VANECK VECTORS UCITS ETFS PLC	VANECK EMER MKTS HIGH YLD BOND UCITS ETF	IE00BF541080	HYEM	ICE BOFAML DIV HIGH YIELD US EMERGING MARK CORP PL
OBBLIGAZIONARIO CORPORATE - HIGH YIELD	AMUNDI INDEX SOLUTIONS	AMUNDI EURO HY LIQ BOND IBOXX UCITS ETF	LU1681040496	AHYE	MARKIT IBOXX EUR LIQUID H Y 30 EX-FIN MID PRICE TR
AZIONARIO TEMATICI	INDEXIQ SICAV	INDEXIQ FACT SUST JAPAN EQUITY UCITS ETF	LU1603797587	IQJP	SOLACTIVE CANDRIAM FACTORS SUSTAINABLE JAPAN EQUIT
AZIONARIO EMERGENTI - ASIA	AMUNDI INDEX SOLUTIONS	AMUNDI MSCI CHINA UCITS ETF - EUR	LU1681043912	CC1	MSCI CHINA H TRN
AZIONARIO EMERGENTI - ASIA	AMUNDI INDEX SOLUTIONS	AMUNDI MSCI INDIA UCITS ETF - EUR	LU1681043086	CI2	MSCI INDIA
AZIONARIO NORD AMERICA	AMUNDI INDEX SOLUTIONS	AMUNDI MSCI USA UCITS ETF - EUR	LU1681042864	CU2	MSCI USA
OBBLIGAZIONARIO CORPORATE - HIGH YIELD	XTRACKERS (IE)	XTRACK IBOXX USD CORP YIELD PL UCITS ETF	IE00BF8J5974	XYLD	MARKIT IBOXX USD CORPORATES 1-20 YIELD PLUS
AZIONARIO PACIFICO	AMUNDI INDEX SOLUTIONS	AMUNDI JPN TOPIX UCITS ETF DAILY HED EUR	LU1681037864	TPXH	TOPIX TOTAL RETURN EURO DAILY HEDGED TR
AZIONARIO EMERGENTI - MONDO	AMUNDI INDEX SOLUTIONS	AMUNDI MSCI EMERGING UCITS ETF - EUR	LU1681045370	AEEM	MSCI EMERGING MARKETS INDEX
OBBLIGAZIONARIO CORPORATE - HIGH YIELD	XTRACKERS (IE)	XTRACKERS USD HY CORPORAT BOND UCITS ETF	IE00BDR5HM97	XUHY	BLOOMBERG BARCLAYS US HIGH YIELD VERY LIQ EX 144A
OBBLIGAZIONARIO CORPORATE - EURO	AMUNDI INDEX SOLUTIONS	AMUNDI FLOATING EURO CORP 1-3 UCITS ETF	LU1681041114	AFRN	MARKIT IBOXX EUR FRN IG 1-3 TRN
AZIONARIO STYLE (SVILUPPATI)	MULTI UNITS LUXEMBOURG	LYXOR SCIENT BETA DEVELOP L/S UCITS ETF	LU1810006863	MFLS	SGI GLOBAL MULTI FACTOR MARKET NEUTRAL INDEX
AZIONARIO EUROPA - AREA	UBS ETF	UBS MSCI EMU UCITS ETF (EUR) A-ACC	LU0950668870	EMUAA	MSCI EMU INDEX NR
TITOLI DI STATO - EMERGENTI	XTRACKERS II	XTRACKERS II USD EMRG MKTS B UCITS ETF	LU0677077884	XUEM	FTSE EMERGING MARKETS GOV AND GOV-RELATED SEL BOND
OBBLIGAZIONARIO CORPORATE	JP MORGAN ETFS IRELAND ICAV	JPM EUR ULT SHORT INCOME UCITS ETF EUR D	IE00BD9MMF62	JEST	

AREA	EMITTENTE	STRUMENTO	ISIN	TRADING CODE	BENCHMARK
AZIONARIO TEMATICI	XTRACKERS (IE)	XTRACKERS ESG MSCI EUROPE UCITS ETF	IE00BFMNHK08	XZEU	MSCI EUROPE ESG LEADERS LOW CARB EX TOBAC INVOL 5%
TITOLI DI STATO - EURO	AMUNDI INDEX SOLUTIONS	AMUNDI GOV EMTS BROAD IG UCITS ETF	LU1681046261	CB3	FTSE MTS EUROZONE GOV BROAD IG
AZIONARIO NORD AMERICA	AMUNDI INDEX SOLUTIONS	AMUNDI NASDAQ-100 UCITS ETF DAILY HED EU	LU1681038599	NDXH	NASDAQ-100 CURRENCY HEDGED EUR TRN
AZIONARIO TEMATICI	INDEXIQ SICAV	INDEXIQ FACT SUST EMU EQUITY UCITS ETF	LU1603797074	IQMU	SOLACTIVE CANDRIAM FACTORS SUSTAINABLE EMU EQUITY
AZIONARIO TEMATICI	XTRACKERS (IE)	XTRACKERS ESG MSCI JAPAN UCITS ETF	IE00BG36TC12	XZMJ	MSCI JAPAN ESG LEADERS LOW CARB EX TOBAC INVOL 5%
OBBLIGAZIONARIO CORPORATE - EURO	INDEXIQ SICAV	INDEXIQ FACT SUST CORPOR EUR UCITS ETF	LU1603790731	IQEC	SOLACTIVE CANDRIAM FACTORS SUSTAINAB CORP EUR BOND
OBBLIGAZIONARIO CORPORATE - EURO	WISDOMTREE ISSUER	WISDOMTREE AT1 COCO BOND UCITS ETF - USD	IE00BZ0XVF52	CCBO	IBOXX CONTINGEN CONVER LIQ DEVEL EUR AT1 USD UNHGD
AZIONARIO STYLE (SVILUPPATI)	AMUNDI INDEX SOLUTIONS	AMUNDI MSCI EU VALUE FAC UCITS ETF - EUR	LU1681042518	VCEU	MSCI EUROPE VALUE
AZIONARIO EMERGENTI - ASIA	XTRACKERS	XTRACKERS MSCI CHINA UCITS ETF	LU0514695690	XCS6	MSCI CHINA TR NET DAILY USD
TITOLI DI STATO - EURO	AMUNDI INDEX SOLUTIONS	AMUNDI GOV LOW RAT EMTS IG EUR UCITS ETF	LU1681046774	X1G	FTSE MTS LOWEST-RATED EUROZONE GOV BOND IG
OBBLIGAZIONARIO CORPORATE - MONDO	SSGA SPDR ETFS EUROPE II	SPDR GLO CONV BOND EUR HGD UCITS ETF ACC	IE00BDT6FP91	GCVE	THOMSON REUTERS QUALIFIED GLOB CONVER MONTH HEDGED
OBBLIGAZIONARIO CORPORATE - HIGH YIELD	VANECK VECTORS UCITS ETFS PLC	VANECK GL FALLEN ANGEL HI YLD UCITS ETF	IE00BF540Z61	GFA	ICE BOFAML GLOBAL FALLEN ANGEL HIGH YIELD INDEX
OBBLIGAZIONARIO CORPORATE - NON EURO	INVESCO MARKETS II	INVESCO PREF SHARES UCITS ETF EU H DIS	IE00BDT8V027	PRFE	BOFA MERRILL L DIV CORE PL FX PREF SEC NTR
OBBLIGAZIONARIO CORPORATE - EURO	INVESCO MARKETS II	INVESCO EURO FLOAT NOTE UCITS ETF EUR D	IE00BDRTCP90	EFNT	BLOOMBERG BARCLAYS EURO CORP FRN 500 MM LIQ BOND
AZIONARIO MONDO	AMUNDI INDEX SOLUTIONS	AMUNDI MSCI WORLD UCITS ETF - EUR	LU1681043599	CW8	MSCI WORLD INDEX
AZIONARIO TEMATICI	XTRACKERS (IE)	XTRACKERS ESG MSCI WORLD UCITS ETF	IE00BZ02LR44	XZW0	MSCI WORLD ESG LEADERS LOW CARB EX TOBAC INVOL 5%
OBBLIGAZIONARIO CORPORATE - EURO	AMUNDI INDEX SOLUTIONS	AMUNDI EURO CORPORATES EUR UCITS ETF	LU1681039647	CC4	MARKIT IBOXX EUR LIQ CORP TOP 75 MID TCA
AZIONARIO TEMATICI	FIRST TRUST GLOBAL FUNDS	FIRST TRUST INDXX INN TRA&PROC UCITS ETF	IE00BF5DXP42	BLOK	INDXX BLOCKCHAIN NTR
AZIONARIO PACIFICO	UBS (IRL) ETF PLC	UBS MSCI AUSTRALIA UCITS ETF EUR HED ACC	IE00BWT3KS11	AUHEUA	MSCI AUSTRALIA 100% HEDGED TO EUR TRN
OBBLIGAZIONARIO CORPORATE	XTRACKERS II	XTRACKERS II ESG EUR CORP B UCITS ETF	LU0484968812	XB4F	BLOOMBERG BARCLAYS MSCI EURO CORP SUSTAIN AND SRI

segue >

Allegato 2 – Nuovi strumenti sul mercato italiano: dettaglio OICR aperti

AREA	EMITTENTE	STRUMENTO	ISIN	TRADING CODE
AZIONARIO MONDO	COMPAM FUND	COMPAM FUND ACTIVE GLOBAL EQUITY	LU1783934646	COMGEQ
BILANCIATO AZIONARIO	COMPAM FUND	COMPAM FUND GLOBAL FLEXIBLE BLEND	LU1769738383	COMGFB

Questo documento contiene testi, dati, grafici, fotografie, illustrazioni, elaborazioni, nomi, loghi, marchi registrati e marchi di servizio e informazioni (collettivamente le "Informazioni") che si riferiscono a Borsa Italiana S.p.A. ("Borsa Italiana"). Tutti gli sforzi necessari sono stati fatti per assicurare che le Informazioni contenute in questo documento siano corrette al momento della pubblicazione. Tuttavia, Borsa Italiana Spa non si assume alcuna responsabilità per le decisioni prese, i sistemi-collegati e ogni altra attività effettuata da chiunque sulla base di questo documento. La pubblicazione del presente documento non costituisce attività di sollecitazione del pubblico risparmio da parte di Borsa Italiana e non costituisce alcun giudizio o raccomandazione, da parte della stessa, sull'opportunità dell'eventuale investimento descritto.

Contatti

Media Relations

Telefono +39 02 72426 360

media.relations@borsaitaliana.it

[**www.borsaitaliana.it**](http://www.borsaitaliana.it)