

Osservatorio ETFplus

Terzo trimestre 2021

LUGLIO - SETTEMBRE



Contenuti

1. **Novità del trimestre**
2. **Nuovi strumenti sul mercato italiano**
3. **Andamento degli scambi**
4. **Liquidità – Spread**
5. **Patrimonio investito in Italia e raccolta netta**
6. **Strumenti sostenibili**

Novità del trimestre

Milestone del mercato ETFplus – Q3 2021

- 1 nuovo emittente su ETFplus: Global X, per un totale di 28 emittenti di ETP.
- 44 nuovi strumenti (43 ETF e 1 ETC) quotati nel terzo trimestre 2021, per un totale di 1434 (1213 ETF e 221 ETC/ETN) strumenti disponibili a fine settembre sul mercato ETFplus.

Patrimonio Investito / raccolta netta in Italia – Q3 2021

- AUM ETFplus: 116,98 miliardi di Euro (+24,36% vs settembre 2020).
- Inflow ETFplus: 2,47 miliardi di Euro nel Q3.

Andamento degli scambi – Q3 2021

- Controvalore scambiato e contratti: 25,59 miliardi di Euro per un totale di oltre 1,80 milioni di contratti.
- A fine giugno, la media giornaliera dei contratti scambiati nell'anno ha raggiunto i 33.160 contratti (-4,69% vs FY 2020), mentre la media giornaliera del controvalore scambiato nell'anno ha raggiunto €467,9m (-9,69% vs FY 2020).
- Controvalore scambiato con funzionalità RFQ nel terzo trimestre pari a 940,82 milioni di Euro.

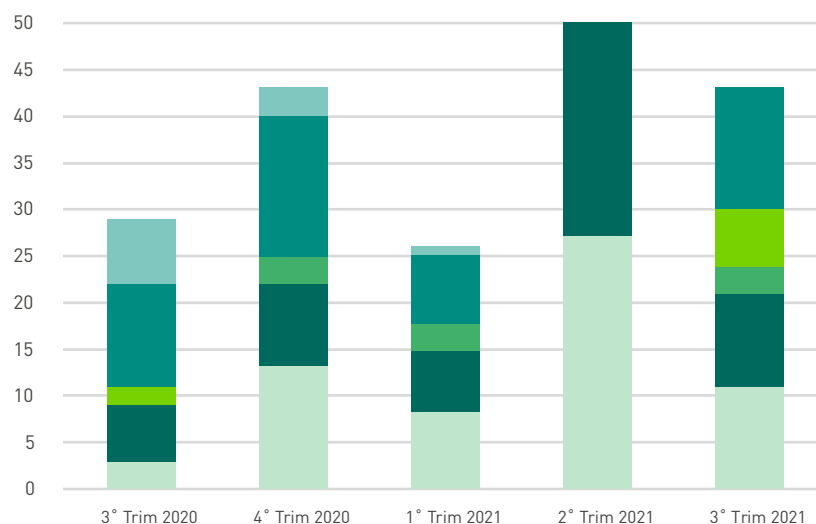
Strumenti sostenibili: focus

- 40 nuovi ETF ESG nel terzo trimestre (28 azionari e 12 obbligazionari), per un totale di 285 strumenti ESG disponibili a fine settembre.
- AUM ESG: 17,15 miliardi di Euro a fine settembre (+115,92% vs settembre 2020).
- Inflow ESG: 1,47 miliardi di Euro nel terzo trimestre.

Novità disponibili sul mercato ETFplus

- Primo ETF attivo su società del settore alimentare che minimizzano l'impatto sulla biodiversità.
- Primo ETC che fornisce un'esposizione al prezzo corrente del futures sulle quote di emissioni di carbonio dell'Unione Europea.
- Un nuovo ETF su obbligazioni high yield ESG.
- Quattro nuovi ETF su titoli obbligazionari Green.

Nuovi strumenti sul mercato italiano



ETF

OBBLIGAZIONARIO CORPORATE - NON EURO	2
AZIONARIO TEMATICI	10
OBBLIGAZIONARIO CORPORATE - EURO	2
OBBLIGAZIONARIO CORPORATE - MONDO	1
AZIONARIO EMERGENTI - ASIA	1
AZIONARIO STYLE (SVILUPPATI)	6
COMMODITIES	1
AZIONARIO EUROPA - AREA	3
AZIONARIO PACIFICO	1
OBBLIGAZIONARIO CORPORATE - HIGH YIELD	3
AZIONARIO EMERGENTI - MONDO	2
TITOLI DI STATO - EURO	1
AZIONARIO NORD AMERICA	2
INDICI DI CREDITO	1
TITOLI DI STATO - NON EURO	1
AZIONARIO MONDO	5
AZIONARIO SETTORIALI (EMERGENTI)	1

ETC/ETN

ENERGIA

1

ETF +ETC/ETN

TOTALE YTD

145

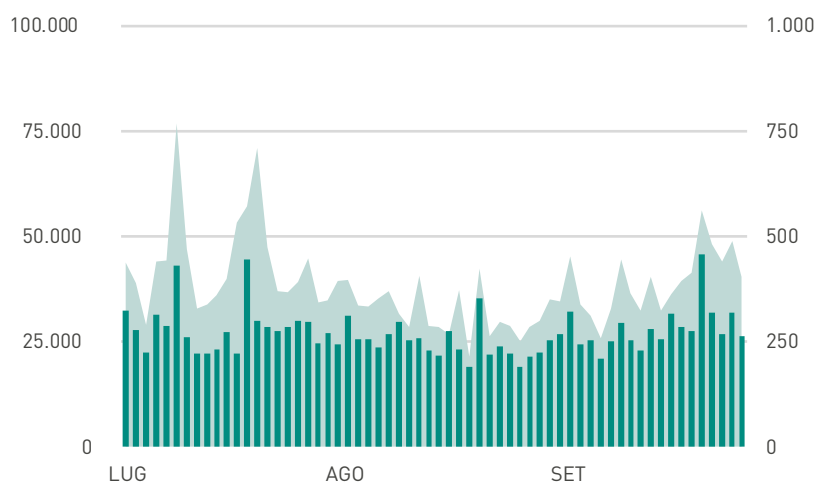
Totale strumenti quotati al 30.09.2021

1434

Andamento degli scambi

■ Contratti

■ CTVL (ML euro)

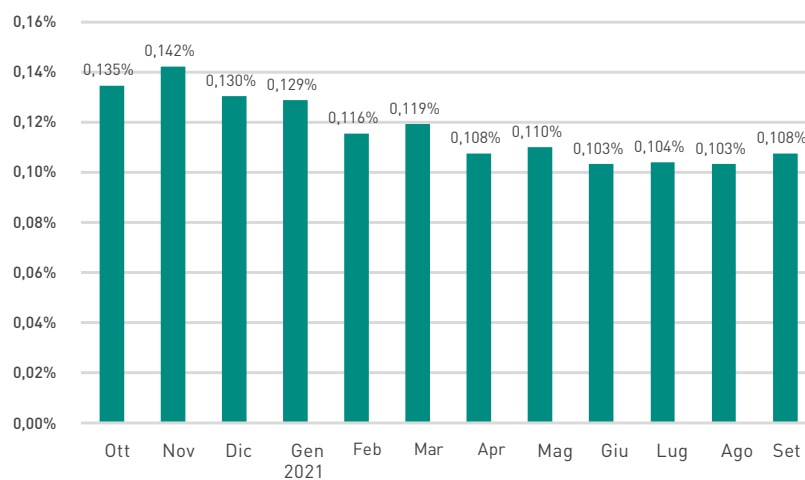


MEDIA GIORNALIERA	3° TRIM 2021	VAR % 3°TRIM 2020	YTD 2021	VAR % YTD 2020
ETF				
CONTRATTI	19.544	20,9%	24.248	17,9%
CONTROVALORE	294,7	4,3%	365,9	-9,5%
ETF +ETC/ETN				
CONTRATTI	7.859	-30,3%	8.912	-40,6%
CONTROVALORE	93,1	-17,4%	101,9	-22,0%

Liquidità – Spread

	OTT	NOV	DIC	GEN 2021	FEB	MAR	APR	MAG	GIU	LUG	AGO	SET
ETF - AZIONARI MERCATI SVILUPPATI	0,094%	0,098%	0,095%	0,107%	0,098%	0,099%	0,093%	0,094%	0,088%	0,089%	0,091%	0,097%
ETF - OBBLIGAZIONARI	0,133%	0,132%	0,119%	0,118%	0,099%	0,102%	0,092%	0,092%	0,087%	0,086%	0,086%	0,092%
ETF - AZIONARI MERCATI EMERGENTI	0,177%	0,192%	0,191%	0,181%	0,172%	0,184%	0,171%	0,176%	0,166%	0,182%	0,181%	0,187%
ETF - STYLE	0,205%	0,238%	0,215%	0,191%	0,180%	0,174%	0,155%	0,157%	0,142%	0,147%	0,147%	0,141%
ETF - ALTRO	0,217%	0,245%	0,211%	0,208%	0,198%	0,205%	0,168%	0,182%	0,168%	0,171%	0,160%	0,158%
ETF	0,135%	0,142%	0,130%	0,129%	0,116%	0,119%	0,108%	0,110%	0,103%	0,104%	0,103%	0,108%

Spread del mercato

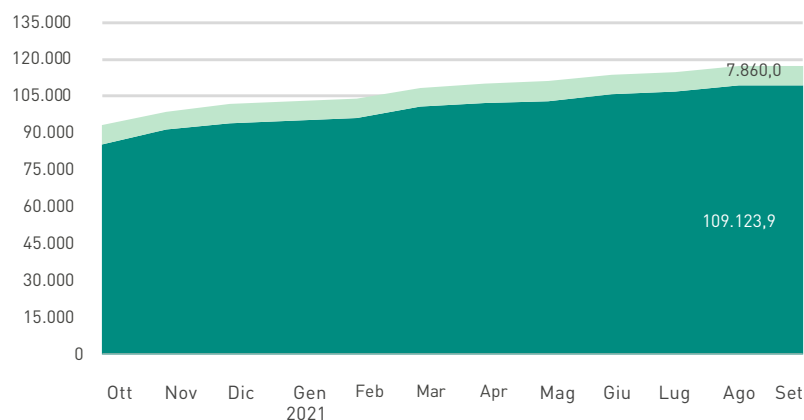


Fonte: Markets Analysis - Borsa Italiana

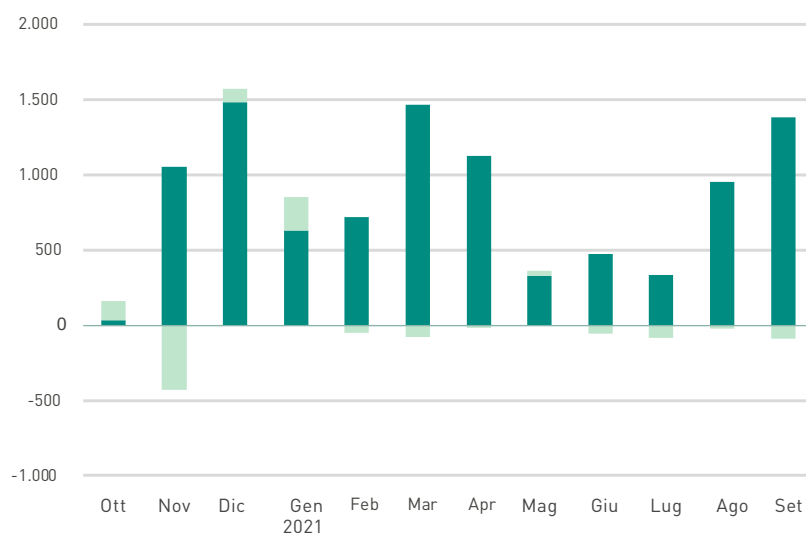
SPREAD: è il costo implicito che sosterebbe un investitore qualora acquistasse e vendesse nel medesimo istante uno strumento finanziario alle migliori proposte presenti sul book di negoziazione in quell'istante (è calcolato come la differenza tra il miglior prezzo in acquisto e quello in vendita, divisi per la loro media semplice).

Patrimonio investito in Italia e raccolta netta

■ Patrimonio investito ETF (ML euro)
■ Patrimonio investito ETC/ETN (ML euro)



■ Raccolta ETF (ML euro)
■ Raccolta ETC/ETN (ML euro)

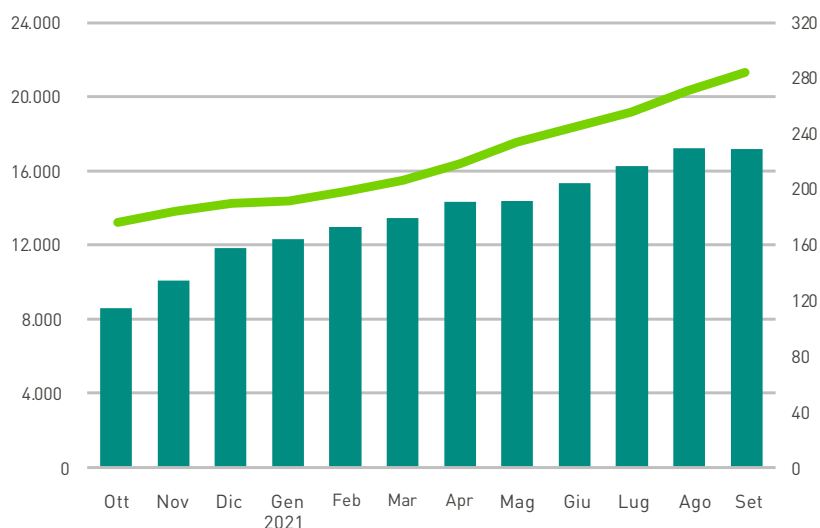


	AUM set 2021 (ML euro)	VAR % set 2020
ETF	109.123,9	26,5%
ETC/ETN	7.860,0	0,5%
Totale	116.983,9	24,4%

	Raccolta 3° Trim 2021 (ML euro)	Raccolta 2° Trim 2021 (ML euro)	Raccolta YTD (ML euro)
ETF	2.663,3	1.919,6	7.392,3
ETC/ETN	-192,3	-39,8	-143,0
Totale	2.471,0	1.879,8	7.249,3

Strumenti sostenibili

- Patrimonio investito ETF ESG (ML euro)
- ETF ESG quotati

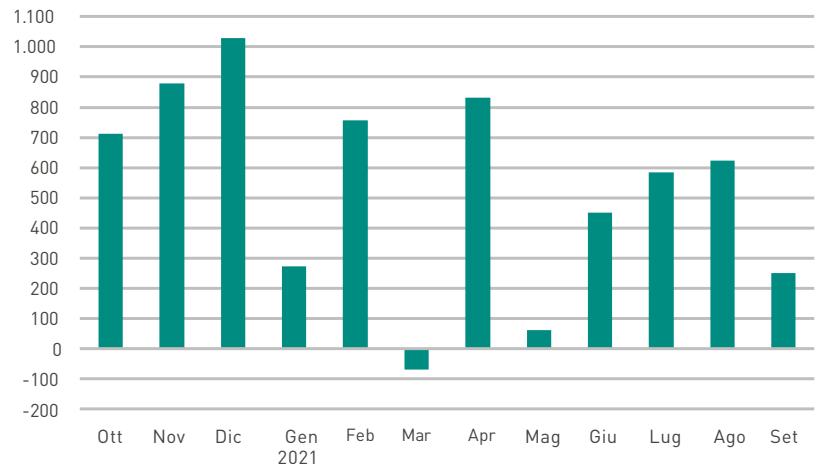


	AUM set 2021 (ML euro)	VAR % set 2020
ESG ETF	17.155,9	115,9%

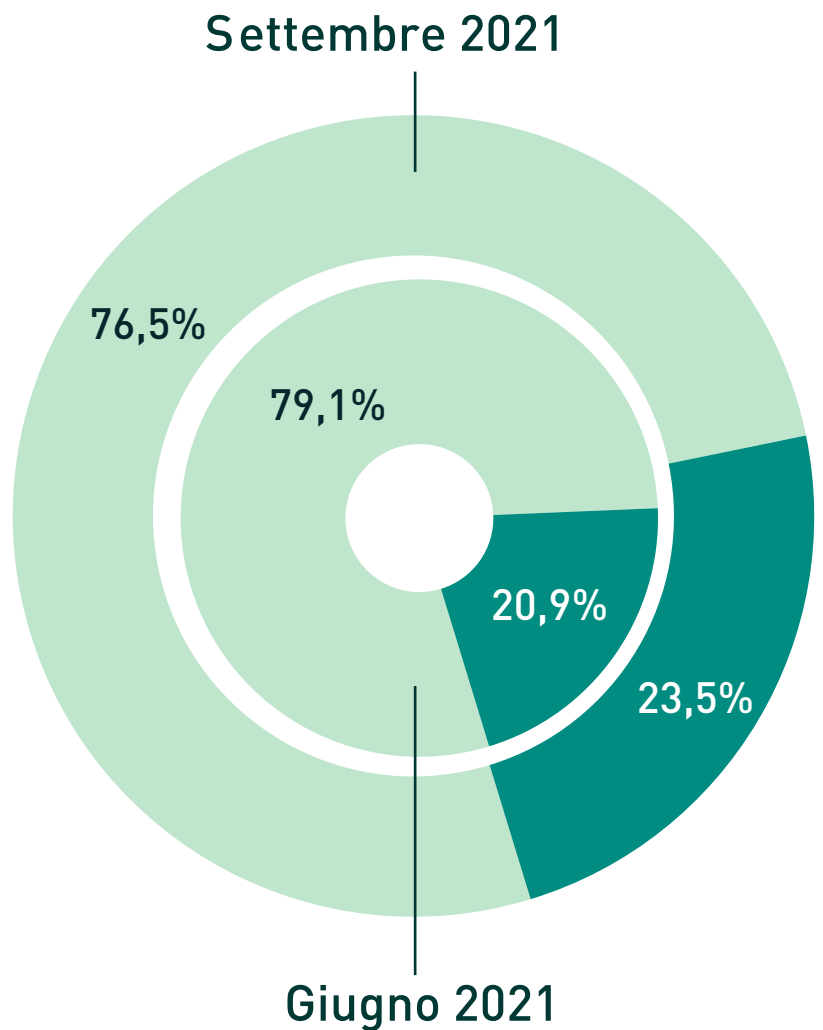
	Raccolta 3° Trim 2021 (ML euro)	Raccolta 2° Trim 2021 (ML euro)	RACCOLTA YTD (ML euro)
ESG ETF	1.460,3	1.344,9	3.767,1

Fonte: Markets Analysis - Borsa Italiana

■ Raccolta ETF ESG
(ML euro)



■ ETF ESG
■ Altri ETF



Allegato 1

Nuovi strumenti sul mercato italiano: dettaglio ETF

EMITTENTE	AREA	STRUMENTO	ISIN	TRADING CODE	BENCHMARK
HANETF ICAV	AZIONARIO TEMATICI	AUAG ESG GOLD MINING UCITS ETF ACC	IE00BNTVVR89	ESGO	SOLACTIVE AUAG ESG GOLD MINERS INDEX
HANETF ICAV	AZIONARIO MONDO	SATURNA SUST ESG HANZERO ACC UCITS ETF	IE00BMGRZP89	SESG	
AMUNDI INDEX SOLUTIONS	OBBLIGAZIONARIO CORPORATE - EURO	AMUNDI ICPR EUROCORP CLIMA PAB UCITS ETF	LU2300295396	PABC	SOLACTIVE ICPR CLIMATE CREDIT PAB
UBS (IRL) ETF PLC	AZIONARIO STYLE (SVILUPPATI)	UBS MSCI WRD SMALL SOCRES UCITS ETF EURH	IE00BKSCC785	WSCE	MSCIWORLD SMALL CAPSRI LOWCARBON SEL 5% CAP100% HE
HANETF ICAV	AZIONARIO TEMATICI	PURPOSE ENTERPRISE SOFTWARE ESG UCITS ETF	IE00BMQ8YQ50	SOFT	SOLACTIVE PURPOSE ENTERPRISE SOFTWARE ESG SCREENED
BNP PARIBAS EASY	AZIONARIO STYLE (SVILUPPATI)	BNPP ESG GROWTH EUROPE UCITS ETF	LU2244387887	EGRO	BNP PARIBAS GROWTH EUROPE ESG (TR) INDEX
UBS (IRL) ETF PLC	AZIONARIO PACIFICO	UBS MSCI JAPAN ESG LOWCARB UCITS ETF JPY	IE00BNC0MD55	JPESG	MSCI JAPAN ESG UNIVERSAL LOW CARBON SELECT 5% ISSU
TABULA ICAV	INDICI DI CREDITO	TABULA EUROPEAN IG PERF CREDIT UCITS ETF	IE00BG0J8L59	TCED	ITRAXX EUROPEAN IG PERFORMANCE CREDIT INDEX
XTRACKERS (IE)	OBBLIGAZIONARIO CORPORATE - EURO	XTRACKERS EUR CORP GREEN BOND UCITS ETF	IE000MCVFK47	XGBE	BLOOMBERG MSCI EUR CORPORATE AND AGENCY GREEN BOND
UBS (IRL) ETF PLC	AZIONARIO NORD AMERICA	UBS MSCI USA ESG LOW CAR UCITS ETF USD A	IE00BNC0M350	USESGA	MSCI USA ESG UNIVERSAL LOW CARBON SELECT 5% ISSUER
GLOBAL X ETFS ICAV	AZIONARIO TEMATICI	GLOBAL X TELMED & DIGIT HEALTH UCITS ETF	IE00BLR6QB00	EDOC	SOLACTIVE TELEMEDICINE & DIGITAL HEALTH INDEX
MULTI UNITS LUXEMBOURG	TITOLI DI STATO - EURO	LYXOR EURO GOV GREEN BOND DR UCITS ETF	LU2356220926	ERTH	SOLACTIVE EURO GOVERNMENT GREEN BOND INDEX
LYXOR INDEX FUND	OBBLIGAZIONARIO CORPORATE - HIGH YIELD	LYXOR ESG EURO HIGH YIELD DR UCITS ETF A	LU2346257210	HYC	BLOOMBERG BARCLAYS MSCI EU CORP HIGH YIELD SRI SUS
MULTI UNITS LUXEMBOURG	TITOLI DI STATO - NON EURO	LYXOR US TREASURY 10+Y DR UCITS ETF ACC	LU1407890547	US10C	BARCLAYS CAPITAL US 10+ YEAR TREASURY BOND TR
RIZE UCITS ICAV	AZIONARIO TEMATICI	RIZE ENVIRONMENTAL IMPACT 100 UCITS ETF	IE00BLRPRR04	LIFE	FOXBERY SMS ENVIRONMENTAL IMPACT 100 USD NTR
XTRACKERS (IE)	OBBLIGAZIONARIO CORPORATE - NON EURO	XTRACKERS USD CORP GREEN BOND UCITS ETF	IE0003W90921	XGBU	BLOOMBERG MSCI USD CORPORATE AND AGENCY GREEN BOND
LEGAL & GENERAL UCITS ETF	AZIONARIO STYLE (SVILUPPATI)	L&G QUALIT DIV ESG ASIAC EXJAP UCITS ETF	IE00BMYDMB35	LDAP	FTSE DEVELOPED ASIA PACIFIC EX JP ALL CAP EX CW
OSSIAM IRL	AZIONARIO TEMATICI	OSSIAM FOOD FOR BIODIVERSITY UCITS ETF	IE00BN0YSK89	F4DE	
INVESTO MARKETS II	AZIONARIO TEMATICI	INVESTO SOLAR ENERGY UCITS ETF ACC	IE00BM8QRZ79	SOLR	MAC GLOBAL SOLAR ENERGY INDEX
BNP PARIBAS EASY	AZIONARIO MONDO	BNPP LOW CARBON 300 WORLD PAB UCITS ETF	LU2194449075	LCWLD	EURONEXT LOW CARBON 300 WORLD PAB (NTR) INDEX
INVESTO MARKETS II	OBBLIGAZIONARIO CORPORATE - HIGH YIELD	INVESTO USD HY CORP BOND ESG UCITS ETF D	IE00BJP5NL42	UHYE	BLOOMBERG MSCI USD HIGH YIELD LIQUID CORP
MULTI UNITS LUXEMBOURG	OBBLIGAZIONARIO CORPORATE - MONDO	LYXOR CORPORATE GREEN BOND DR UCITS ETF	LU2370241684	PLAN	SOLACTIVE EUR USD IG CORPORATE GREEN BOND TR INDEX
LYXOR INDEX FUND	OBBLIGAZIONARIO CORPORATE - HIGH YIELD	LYXOR ESG USD HIGH YIELD DR UCITS ETF A	LU1435356065	USHYC	BLOOMBERG BARCLAYS MSCI US CORP HIGH YIELD SRI SUS

EMITTENTE	AREA	STRUMENTO	ISIN	TRADING CODE	BENCHMARK
UBS (IRL) ETF PLC	AZIONARIO EUROPA - AREA	UBS MSCI EMU ESG LOW CARBON UCITS ETF A	IE00BNC0M913	EMUESG	MSCI EMU ESG UNIVERSAL LOW CARBON SELECT 5% ISSUER
HANETF ICAV	AZIONARIO TEMATICI	HAN S&P GL CLEANENERGY HANZERO UCITS ETF	IE00BLH3CQ86	ZERO	S&P GLOBAL CLEAN ENERGY SELECT INDEX
BNP PARIBAS EASY	AZIONARIO EMERGENTI - ASIA	BNP MSCI CHINA SRI 10% CAP UCITS ETF EUR	LU2314312849	CHINE	MSCI CHINA SELECT SRI S-SERIES 10% CAPPED NTR
HSBC ETFS	AZIONARIO EUROPA - AREA	HSBC MSCI EUROPE CLIMATE PARIS UCITS ETF	IE00BP2C0316	HPAE	MSCI EUROPE CLIMATE PARIS ALIGNED EUR NTR
HSBC ETFS	AZIONARIO MONDO	HSBC MSCI WORLD CLIMATE PARIS UCITS ETF	IE00BP2C1V62	HPAW	MSCI WORLD CLIMATE PARIS ALIGNED USD NTR
UBS (IRL) ETF PLC	AZIONARIO EUROPA - AREA	UBS MSCI EUROPE ESG LOW CARB UCITS ETF A	IE00BNC0M681	EUESG	MSCI EUROPE ESG UNIVERSAL LOW CARBON SELECT 5% ISS
UBS (IRL) ETF PLC	AZIONARIO MONDO	UBS MSCI ACWI CLIMA PARIS UCITS ETF USD	IE00BN4Q0P93	ACPA	MSCI ACWI CLIMATE PARIS ALIGNED USD TOTAL RET NET
INVESCO MARKETS II	AZIONARIO TEMATICI	INVESCO MSCI CHINA TECH ALLS UCITS ETF A	IE00BM8Q0S095	MCHT	MSCI CHINA TECHNOLOGY ALL SHARES STOCK CONNECT SEL
UBS (IRL) ETF PLC	AZIONARIO STYLE (SVILUPPATI)	UBS S&P DIVID ARIST ESG UCITS ETF EURH D	IE00BM9TV208	GLDVDE	S&P DEV ESG DIV ARISTOCRATS ALL CUR EX-KRW EUR HED
HANETF ICAV	AZIONARIO TEMATICI	CLEANER LIVING ESG-S UCITS ETF	IE00BMFNWJ02	DTOX	TEMATICA BITA CLEANER LIVING SUSTAINABILITY SCREEN
LEGAL & GENERAL UCITS ETF	AZIONARIO STYLE (SVILUPPATI)	L&G QUALIT DIV ESG EUROPE EXUK UCITS ETF	IE00BMYDM919	LDEU	FTSE DEVELOPED EUROPE EX UK ALL CAP EX CW EX TC EX
UBS (IRL) ETF PLC	AZIONARIO MONDO	UBS MSCIAACWI ESG LOWCARB UCITS ETF USD D	IE00BDQZMX67	AWESG	MSCI ACWI ESG UNIV LOW CARBON SEL 5% ISSUE CAP TRN
KRANESHARES ICAV	AZIONARIO SETTORIALI (EMERGENTI)	KRANESHARES SSE STAR MARKET 50 UCITS ETF	IE00BKPJY541	KSTR	SSE SCIENCE AND TECHNOLOGY INNOVATION BOARD 50 IND
UBS (IRL) ETF PLC	AZIONARIO STYLE (SVILUPPATI)	UBS MSCI WRD SMALLC SOCRE S UCITS ETF USD	IE00BKSCBX74	WSC	MSCIWORLD SMALL CAP SRI LOW CARBON 5% ISSUER CAP
LEGAL & GENERAL UCITS ETF	COMMODITIES	L&G MULTI-STRATEGY ENHA COMMOD UCITS ETF	IE00BFXR6159	ENCO	BARCLAYS BACKWARDATION TILT MULTI-STRATEGY CAP TR
HSBC ETFS	AZIONARIO NORD AMERICA	HSBC MSCI USA CLIMATE PARIS UCITS ETF	IE00BP2C1S34	HPAU	MSCI USA CLIMATE PARIS ALIGNED USD NTR
GLOBAL X ETFS ICAV	AZIONARIO TEMATICI	GLOBAL X VIDEO GAMES & ESPORTS UCITS ETF	IE00BLR6Q544	HERU	SOLACTIVE VIDEO GAMES & ESPORTS V2 INDEX
LYXOR INDEX FUND	OBBLIGAZIONARIO CORPORATE - NON EURO	LYXOR ESG USD CORP BOND DR UCITS ETF A	LU1285959885	USIC	BLOOMB BARCLAYS MSCI USD CORP LIQUID SRI SUSTAINAB
WISDOMTREE ISSUER	AZIONARIO EMERGENTI - MONDO	WISDOMTREE EMER EXSTATEOWN ESG UCITS ETF	IE00BM9TSP27	XSOE	WISDOMTREE EMERGI MKT EX-STATE-OWN ENTERP ESG SCRE
UBS (IRL) ETF PLC	AZIONARIO EMERGENTI - MONDO	UBS MSCI EMERG CLIMA PARIS UCITS ETF USD	IE00BN4Q1675	EMPA	MSCI EMERGING MARKETS CLIMATE PARIS ALIGN USD NTR

Allegato 2

Nuovi strumenti sul mercato italiano: dettaglio ETC/ETN

EMITTENTE	AREA	STRUMENTO	ISIN	TRADING CODE	SOTTOSTANTE
WISDOMTREE COMMODITY SECURITIES LIM	ENERGIA	WISDOMTREE CARBON	JE00BP2PWW32	CARB	SOLACTIVE CARBON EMISSION ALLOWANCES ROLLING FUT

CONTATTI

Media Relations

media.relations@borsaitaliana.it
+39 02 72426 360

Questo documento contiene testi, dati, grafici, fotografie, illustrazioni, elaborazioni, nomi, loghi, marchi registrati e marchi di servizio e informazioni (collettivamente le "Informazioni") che si riferiscono a Borsa Italiana S.p.A. ("Borsa Italiana"). Tutti gli sforzi necessari sono stati fatti per assicurare che le Informazioni contenute in questo documento siano corrette al momento della pubblicazione. Tuttavia, Borsa Italiana Spa non si assume alcuna responsabilità per le decisioni prese, i sistemi-collegati e ogni altra attività effettuata da chiunque sulla base di questo documento. La pubblicazione del presente documento non costituisce attività di sollecitazione del pubblico risparmio da parte di Borsa Italiana e non costituisce alcun giudizio o raccomandazione, da parte della stessa, sull'opportunità dell'eventuale investimento descritto.



www.borsaitaliana.it