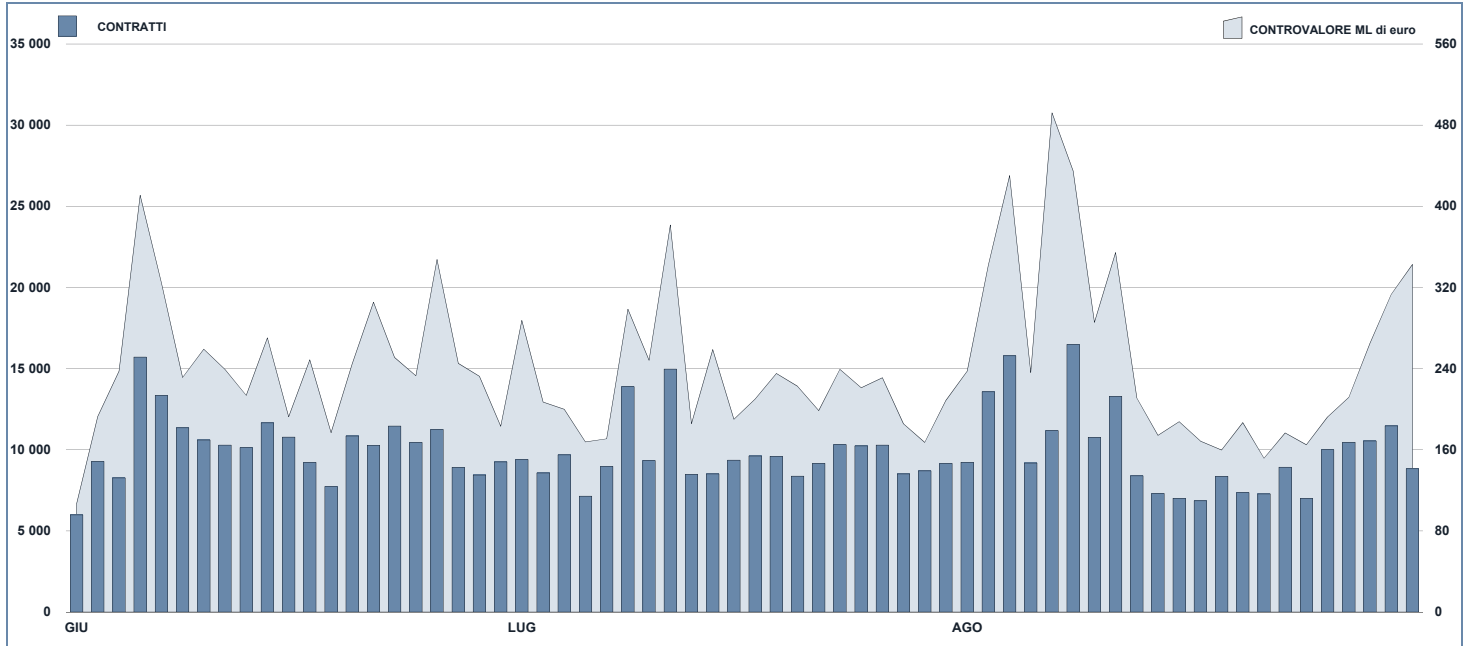




ETF Statistics

Agosto 2014

ANDAMENTO DEGLI SCAMBI



PRINCIPALI INDICATORI

	LISTINO				SCAMBI					
	QUOTATI FINE MESE	NEW LISTED NEL MESE	AUM Depositato in MT		LUGLIO 2014		AGOSTO 2014		GEN - AGO 2014	
			ML euro 31/07/2014	ML euro 29/08/2014	Contratti	Controv. ML di euro	Contratti	Controv. ML di euro	Contratti	Controv. ML di euro
ETF - DEVELOPED MARKET	196	0	13 585.65	13 916.53	103 461	3 117.70	96 247	3 366.23	943 652	29 900.92
ETF - CORPORATE E GOV BOND	168	0	11 071.82	11 512.48	30 517	931.50	24 866	661.15	205 446	6 984.97
ETF - EMERGING MARKETS	93	0	3 130.70	3 221.45	27 794	499.29	23 077	481.47	209 058	4 033.91
ETF - STYLE	38	0	924.09	935.60	5 230	73.89	4 065	61.97	39 401	640.81
ETF - ALTRO	148	0	1 786.28	1 727.07	10 800	199.81	8 456	155.56	86 425	1 530.61
ETC/ETN	218	3	2 136.61	2 176.42	47 193	471.46	39 731	412.56	438 015	4 457.52
TOTALE	861	3	32 635.15	33 489.54	224 995	5 293.66	196 442	5 138.94	1 921 997	47 548.75

STRUMENTI PIU' SCAMBIATI PER CONTRATTI NEL MESE E RELATIVO SPREAD

Denominazione	COD ALFA	ISIN	CONTRATTI		SPREAD	
			numero	% TOT	BBO	25 000 €
1 LYXOR UCITS ETF FTSE MIB DAI DOU SHT XBR	XBRMB	FR0010446666	20 233	10.3%	0.10%	0.10%
2 LYXOR UCITS ETF FTSE MIB DAILY LEVERAGED	LEVMIB	FR0010446666	20 014	10.2%	0.12%	0.12%
3 LYXOR UCITS ETF FTSE MIB	ETFMIB	FR0010010827	15 039	7.7%	0.04%	0.05%
4 ETFs DAILY LEVERAGED NATURAL GAS	LNGA	JE0082NFTQ41	4 362	2.2%	0.42%	0.44%
5 LYXOR UCITS ETF DAILY LEVDAX	DAXLEV	LU0252634307	3 031	1.5%	0.09%	0.09%
6 ETFs DAILY LEVERAGED WHEAT	LWEA	JE0082NFTX18	2 367	1.2%	0.29%	0.36%
7 ETFs 3X LONG USD SHORT EUR	EUS3	JE00830Q4511	2 320	1.2%	0.12%	0.13%
8 ETFs DAILY LEVERAGED COFFEE	LCFE	JE0082NFTD12	2 298	1.2%	0.84%	0.92%
9 ISHARES MSCI EMERG MKTS UCITS ETF (INC)	IEEM	IE0080M63177	2 143	1.1%	0.08%	0.08%
10 BOOST FTSE MIB 3X LEVERAGE DAILY	3ITL	IE0088N83063	2 049	1.0%	0.34%	0.36%

STRUMENTI PIU' SCAMBIATI PER CONTROLLORE NEL MESE E RELATIVO SPREAD

Denominazione	COD ALFA	ISIN	CONTROLLORE		SPREAD	
			ML di €	% TOT	BBO	25 000 €
1 LYXOR UCITS ETF FTSE MIB DAI DOU SHT XBR	XBRMB	FR0010446666	441	8.6%	0.10%	0.10%
2 LYXOR UCITS ETF FTSE MIB	ETFMIB	FR0010010827	408	7.9%	0.04%	0.05%
3 LYXOR UCITS ETF FTSE MIB DAILY LEVERAGED	LEVMIB	FR0010446666	383	7.5%	0.12%	0.12%
4 ISHARES EURO STOXX 50 UCITS ETF (INC)	EUE	IE0008471009	177	3.4%	0.08%	0.08%
5 LYXOR UCITS ETF DAILY LEVDAX	DAXLEV	LU0252634307	138	2.7%	0.09%	0.09%
6 ISHARES FTSE MIB UCITS ETF (INC)	IMIB	IE0081XNH568	112	2.2%	0.09%	0.09%
7 ISHARES MSCI NORTH AMERICA UCITS ETF	INAA	IE00814X4M10	107	2.1%	0.10%	0.11%
8 ISHARES S&P 500 UCITS ETF (INC)	IUSA	IE0031442068	104	2.0%	0.04%	0.04%
9 LYXOR UCITS ETF DAX	DAXX	LU0252633754	95	1.8%	0.07%	0.07%
10 ISHARES MSCI EMERG MKTS UCITS ETF (INC)	IEEM	IE0080M63177	93	1.8%	0.08%	0.08%

STRUMENTI PIU' SCAMBIATI PER CONTRATTI NELL'ANNO E RELATIVO SPREAD

Denominazione	COD ALFA	ISIN	CONTRATTI		SPREAD	
			numero	% TOT	BBO	25 000 €
1 LYXOR UCITS ETF FTSE MIB DAILY LEVERAGED	LEVMIB	FR0010446666	212 883	11.1%	0.10%	0.11%
2 LYXOR UCITS ETF FTSE MIB DAI DOU SHT XBR	XBRMB	FR0010446666	184 432	9.6%	0.10%	0.11%
3 LYXOR UCITS ETF FTSE MIB	ETFMIB	FR0010010827	155 670	8.1%	0.04%	0.05%
4 ETFs DAILY LEVERAGED NATURAL GAS	LNGA	JE0082NFTQ41	67 205	3.5%	0.35%	0.38%
5 ETFs DAILY LEVERAGED SILVER	LSIL	JE0082NFTS64	30 460	1.6%	0.20%	0.35%
6 ETFs DAILY LEVERAGED COFFEE	LCFE	JE0082NFTD12	29 054	1.5%	0.68%	0.83%
7 BOOST NATURAL GAS 3X SHORT DAILY	3NGS	IE008768RD76	23 501	1.2%	0.63%	0.69%
8 ETFs DAILY LEVERAGED WHEAT	LWEA	JE0082NFTX18	22 305	1.2%	0.32%	0.39%
9 LYXOR UCITS ETF DAILY LEVDAX	DAXLEV	LU0252634307	20 892	1.1%	0.10%	0.11%
10 ISHARES EURO STOXX 50 UCITS ETF (INC)	EUE	IE0008471009	20 811	1.1%	0.07%	0.07%

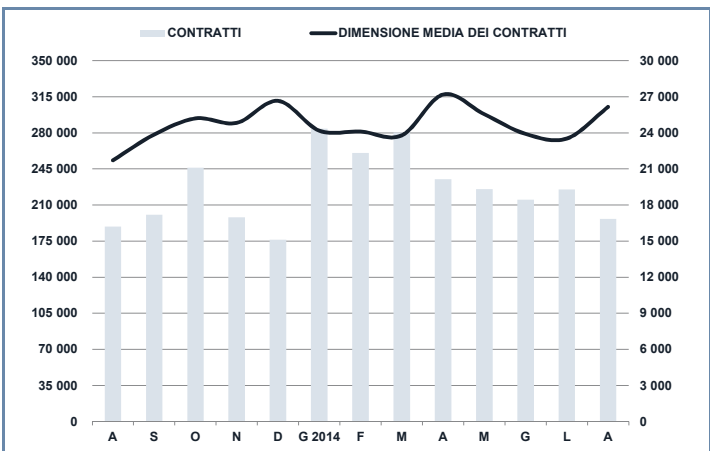
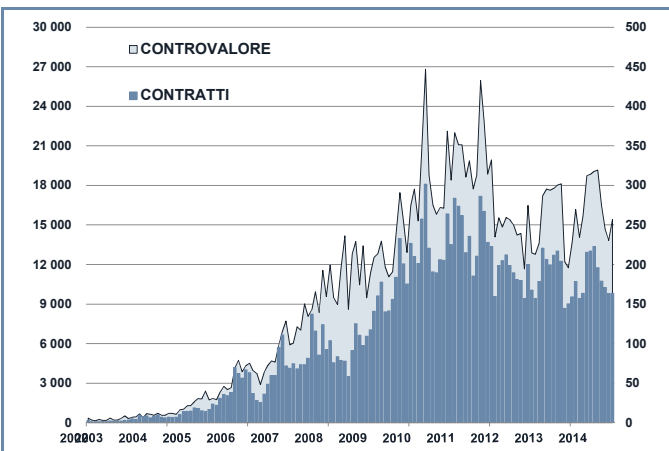
STRUMENTI PIU' SCAMBIATI PER CONTROLLORE NELL'ANNO E RELATIVO SPREAD

Denominazione	COD ALFA	ISIN	CONTROLLORE		SPREAD	
			ML di €	% TOT	BBO	25 000 €
1 LYXOR UCITS ETF FTSE MIB	ETFMIB	FR0010010827	4 912	10.3%	0.04%	0.05%
2 LYXOR UCITS ETF FTSE MIB DAILY LEVERAGED	LEVMIB	FR0010446666	4 803	10.1%	0.10%	0.11%
3 LYXOR UCITS ETF FTSE MIB DAI DOU SHT XBR	XBRMB	FR0010446666	3 994	8.4%	0.10%	0.11%
4 ISHARES EURO STOXX 50 UCITS ETF (INC)	EUE	IE0008471009	1 627	3.4%	0.07%	0.07%
5 ISHARES S&P 500 UCITS ETF (INC)	IUSA	IE0031442068	1 139	2.4%	0.05%	0.05%
6 ISHARES FTSE MIB UCITS ETF (INC)	IMIB	IE0081XNH568	991	2.1%	0.10%	0.11%
7 LYXOR UCITS ETF DAILY LEVDAX	DAXLEV	LU0252634307	784	1.6%	0.10%	0.11%
8 ISHARES MSCI JAPAN EUR HEDGED UCITS ETF	IJPE	IE0084225J44	695	1.5%	0.11%	0.12%
9 LYXOR UCITS ETF EURO STOXX 50	MSE	FR0007054358	682	1.4%	0.06%	0.07%
10 ISHARES MSCI WORLD UCITS ETF (INC)	IWRD	IE0080M62058	607	1.3%	0.07%	0.08%

ANDAMENTO SCAMBI PER SOGLIE DI CONTROLVALORE

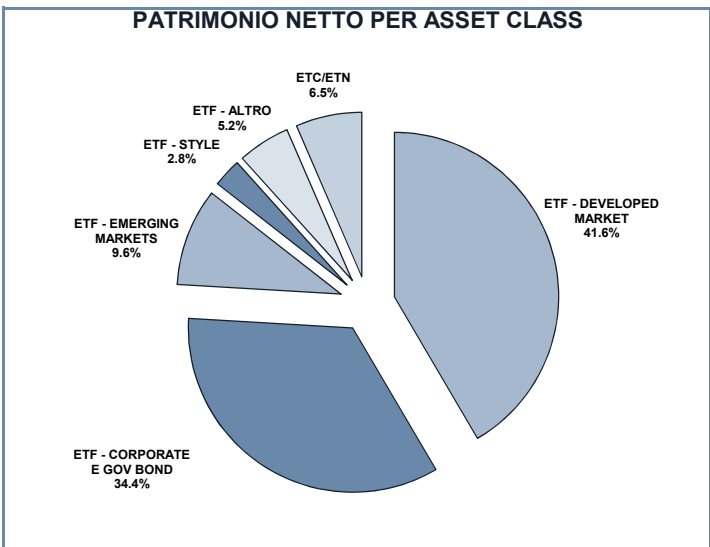
SOGLIE DI CONTROLVALORE		31/07/2014		29/08/2014		ANNO 2014			
		Contratti	ML di euro	Contratti	ML di euro	Contratti	% TOT	ML di euro	% TOT
-	500	17 184	4.2	15 648	3.7	136 357	7.1%	34.1	0.1%
500	1 000	14 900	11.2	13 324	10.2	128 434	6.7%	97.1	0.2%
1 000	2 000	27 893	40.9	23 630	34.8	233 829	12.2%	341.3	0.7%
2 000	3 000	20 001	49.2	17 070	42.3	172 190	9.0%	423.0	0.9%
3 000	4 000	13 977	48.1	11 371	39.5	118 309	6.2%	410.3	0.9%
4 000	5 000	11 960	54.3	11 223	50.9	108 999	5.7%	492.9	1.0%
5 000	6 000	12 803	69.7	9 388	51.1	97 346	5.1%	529.1	1.1%
6 000	7 000	6 684	43.3	6 197	39.9	56 469	2.9%	365.5	0.8%
7 000	8 000	5 161	38.8	4 665	35.0	48 904	2.5%	366.2	0.8%
8 000	9 000	5 068	43.0	5 760	49.2	47 106	2.5%	400.7	0.8%
9 000	10 000	6 922	66.4	6 611	63.0	58 729	3.1%	561.0	1.2%
10 000	15 000	20 662	246.0	16 085	194.2	171 598	8.9%	2 057.1	4.3%
15 000	20 000	10 334	180.4	9 039	159.3	98 494	5.1%	1 727.9	3.6%
20 000	25 000	8 582	190.9	6 866	153.8	71 001	3.7%	1 579.6	3.3%
25 000	30 000	5 542	152.3	5 459	149.5	51 314	2.7%	1 410.6	3.0%
30 000	35 000	5 397	175.9	5 243	171.6	40 216	2.1%	1 302.9	2.7%
35 000	40 000	4 911	183.5	3 888	145.1	36 222	1.9%	1 360.9	2.9%
40 000	45 000	3 202	135.7	2 584	109.5	28 188	1.5%	1 194.2	2.5%
45 000	50 000	2 464	117.1	2 609	124.1	23 289	1.2%	1 108.8	2.3%
50 000	75 000	8 017	478.9	6 624	407.1	76 616	4.0%	4 591.6	9.7%
75 000	100 000	3 696	322.4	3 822	334.7	34 578	1.8%	3 004.8	6.3%
100 000	125 000	2 383	261.7	1 900	210.9	20 283	1.1%	2 233.2	4.7%
125 000	150 000	1 336	183.6	1 406	193.7	11 256	0.6%	1 543.4	3.2%
150 000		5 916	2 196.3	6 030	2 365.9	52 270	2.7%	20 412.4	42.9%
TOTALE		224 995	5 293.7	196 442	5 138.9	1 921 997		47 548.7	

EVOLUZIONE SCAMBI



FOCUS

MESE	ETF PIU' SCAMBIATO PER CONTROLVALORE		ETF PIU' SCAMBIATO PER CONTRATTI	
	COD. ALFA	EURO	COD. ALFA	NUMERO
AGOSTO	XBRMIB	488 140 027	XBRMIB	28 679
SETTEMBRE	XBRMIB	568 051 337	XBRMIB	30 344
OTTOBRE	LEVMIB	902 253 269	XBRMIB	34 268
NOVEMBRE	LEVMIB	567 616 373	LEVMIB	25 356
DICEMBRE	LEVMIB	444 407 753	LEVMIB	21 559
GENNAIO 2014	ETFMIB	805 036 514	LEVMIB	35 378
FEBBRAIO	ETFMIB	712 591 390	LEVMIB	29 371
MARZO	ETFMIB	823 061 111	LEVMIB	28 956
APRILE	LEVMIB	703 753 099	LEVMIB	28 821
MAGGIO	LEVMIB	645 555 984	LEVMIB	26 119
GIUGNO	LEVMIB	526 244 966	LEVMIB	21 616
LUGLIO	LEVMIB	487 450 254	LEVMIB	22 608
AGOSTO	XBRMIB	440 627 558	XBRMIB	20 233



SPREAD PER SOGLIE DI LIQUIDITA'

	SPREAD PER SOGLIE DI LIQUIDITA'							
	BBO		5 000 €		15 000 €		25 000 €	
	SPREAD	% RILEVAZ	SPREAD	% RILEVAZ	SPREAD	% RILEVAZ	SPREAD	% RILEVAZ
ETF - DEVELOPED MARKET	0.12%	100.00%	0.12%	100.00%	0.12%	99.99%	0.12%	99.99%
AZIONARIO ITALIA	0.08%	100.00%	0.09%	100.00%	0.09%	100.00%	0.09%	99.99%
AZIONARIO EUROPA - AREA	0.11%	100.00%	0.11%	100.00%	0.11%	100.00%	0.11%	100.00%
AZIONARIO EUROPA - SINGOLI PAESI	0.19%	100.00%	0.19%	100.00%	0.20%	99.97%	0.20%	99.97%
AZIONARIO MONDO	0.10%	100.00%	0.10%	100.00%	0.11%	100.00%	0.11%	99.99%
AZIONARIO NORD AMERICA	0.12%	100.00%	0.12%	100.00%	0.12%	99.99%	0.12%	99.99%
AZIONARIO PACIFICO	0.16%	100.00%	0.16%	99.99%	0.16%	99.99%	0.17%	99.99%
AZIONARIO SHORT (SVILUPPATI)	0.13%	100.00%	0.14%	100.00%	0.14%	100.00%	0.14%	99.99%
LEVERAGED LONG	0.13%	100.00%	0.13%	100.00%	0.14%	100.00%	0.14%	100.00%
LEVERAGED SHORT	0.14%	100.00%	0.14%	100.00%	0.14%	100.00%	0.14%	99.99%
ETF - EMERGING MARKETS	0.25%	100.00%	0.26%	99.99%	0.27%	99.95%	0.27%	99.87%
AZIONARIO EMERGENTI - AFRICA/MEDIO ORIENTE	0.47%	100.00%	0.50%	100.00%	0.54%	99.87%	0.57%	99.07%
AZIONARIO EMERGENTI - ASIA	0.26%	100.00%	0.27%	99.99%	0.28%	99.94%	0.29%	99.85%
AZIONARIO EMERGENTI - CENTRO/SUD AMERICA	0.40%	100.00%	0.42%	99.99%	0.44%	99.86%	0.45%	99.73%
AZIONARIO EMERGENTI - EST EUROPA	0.28%	100.00%	0.29%	99.99%	0.30%	99.96%	0.30%	99.93%
AZIONARIO EMERGENTI - MONDO	0.17%	100.00%	0.17%	99.99%	0.18%	99.98%	0.18%	99.97%
AZIONARIO SHORT (EMERGENTI)	0.62%	100.00%	0.62%	100.00%	0.62%	100.00%	0.62%	100.00%
ETF - CORPORATE GOVERNMENT BONDS	0.12%	100.00%	0.13%	100.00%	0.13%	99.98%	0.14%	99.94%
INFLAZIONE	0.22%	100.00%	0.23%	100.00%	0.24%	99.99%	0.25%	99.93%
LIQUIDITA'	0.09%	100.00%	0.09%	100.00%	0.09%	100.00%	0.10%	100.00%
OBBLIGAZIONARIO CORPORATE	0.10%	100.00%	0.11%	100.00%	0.11%	99.99%	0.12%	99.96%
OBBLIGAZIONARIO MISTO	0.17%	100.00%	0.18%	99.85%	0.19%	99.71%	0.20%	99.71%
OBBLIGAZIONARIO SHORT	0.19%	100.00%	0.19%	100.00%	0.19%	99.99%	0.19%	99.85%
OBBLIGAZIONARIO LEVERAGED LONG	0.11%	100.00%	0.11%	100.00%	0.11%	100.00%	0.11%	100.00%
OBBLIGAZIONARIO LEVERAGED SHORT	0.08%	100.00%	0.08%	100.00%	0.08%	99.96%	0.09%	99.94%
TITOLI DI STATO - EMERGENTI	0.22%	100.00%	0.23%	100.00%	0.24%	99.97%	0.25%	99.84%
TITOLI DI STATO - EURO	0.10%	100.00%	0.10%	100.00%	0.10%	100.00%	0.10%	99.96%
TITOLI DI STATO - ITALIA	0.29%	100.00%	0.29%	99.90%	0.30%	99.72%	0.30%	99.55%
TITOLI DI STATO - MONDO	0.38%	100.00%	0.39%	100.00%	0.40%	100.00%	0.42%	100.00%
TITOLI DI STATO - NON EURO	0.07%	100.00%	0.07%	100.00%	0.07%	100.00%	0.07%	100.00%
ETF - STYLE	0.27%	100.00%	0.28%	99.99%	0.29%	99.97%	0.29%	99.93%
AZIONARIO STYLE (SVILUPPATI)	0.27%	100.00%	0.27%	99.99%	0.28%	99.98%	0.28%	99.93%
AZIONARIO STYLE (EMERGENTI)	0.47%	100.00%	0.50%	99.98%	0.53%	99.97%	0.55%	99.93%
ETF - ALTRO	0.30%	100.00%	0.31%	99.95%	0.32%	99.87%	0.32%	99.80%
AZIONARIO SETTORIALI (SVILUPPATI)	0.26%	100.00%	0.26%	99.99%	0.27%	99.95%	0.27%	99.86%
AZIONARIO SETTORIALI (EMERGENTI)	0.92%	100.00%	0.97%	99.76%	1.02%	99.51%	1.05%	99.51%
AZIONARIO TEMATICI	0.58%	100.00%	0.60%	99.70%	0.62%	99.46%	0.63%	99.33%
COMMODITIES	0.17%	100.00%	0.18%	99.99%	0.18%	99.96%	0.18%	99.96%
INDICI DI CREDITO	0.22%	100.00%	0.22%	100.00%	0.22%	100.00%	0.22%	100.00%
REAL ESTATE	0.28%	100.00%	0.29%	99.98%	0.29%	99.92%	0.30%	99.88%
INDICI DI CREDITO CON LEVA	0.41%	100.00%	0.41%	100.00%	0.42%	100.00%	0.42%	100.00%
INDICI DI VOLATILITA'	1.39%	100.00%	1.53%	99.96%	1.60%	98.50%	1.65%	98.44%
INDICI DI VALUTE	0.12%	100.00%	0.12%	100.00%	0.12%	100.00%	0.12%	100.00%
ETF	0.15%	100.00%	0.15%	99.99%	0.16%	99.98%	0.16%	99.95%

I dati sono ottenuti mediante osservazioni del book a 5 livelli effettuate ogni minuto durante i giorni di negoziazione del mese oggetto di analisi.

Market Spread: è la differenza tra il prezzo in acquisto e quello in vendita, divisi per la loro media semplice, a cui è risultato possibile effettuare una transazione per ogni importo d'investimento analizzato.

% Rilevaz: è la percentuale sul totale delle osservazioni nelle quali sarebbe possibile effettuare una transazione per ciascun importo d'investimento oggetto di analisi.

La media indicata per ciascuna asset class è la media ponderata sugli Asset Under Management depositati in Monte Titoli di ciascun ETF.

Novità del mese

Durante il mese di agosto, l'AUM depositato in Monte Titoli ha raggiunto un nuovo record storico attestandosi a fine mese a quota 33,49 miliardi di Euro (31,31 miliardi di Euro per gli ETF e 2,18 miliardi per gli ETC/ETN) con una crescita del 40,65% rispetto a fine agosto 2013.

Nel mese di agosto il mercato ETFplus ha dato il benvenuto a i primi 3 ETN a leva 3 short su indici di titoli di Stato (rispettivamente su indici di titoli di Stato tedeschi, italiani e statunitensi) emessi da Boost.

Queste nuove quotazioni hanno portato a 861 il numero di strumenti quotati su ETFplus (643 ETF e 218 ETC/ETN).