

Osservatorio ETF

Primo trimestre 2014
gennaio – marzo



London
Stock Exchange Group

Contenuti

ETFplus

Novità del trimestre pag. 3

Nuovi strumenti sul mercato italiano pag. 4

Andamento degli scambi pag. 5

Liquidità – Spread pag. 6

Patrimonio investito in Italia e raccolta netta pag. 7

Confronto Europeo pag. 8

Novità del trimestre

Novità del mercato ETFplus

- Etfexpress ha premiato Borsa Italiana come “Best European Exchange for listing ETFs” nell’ambito della quinta edizione degli etfexpress Global Awards 2014
- 12 ETF e 24 ETC/ETN quotati su ETFplus nel primo trimestre
- London Stock Exchange Group* è stato riconosciuto il più grande gruppo borsistico in Europa per numero di contratti realizzati su ETF durante il decimo “Annual Global ETF Awards” di exchangetradedfunds.com

Andamento degli scambi (1° Trimestre 2014)

- Borsa Italiana si è confermata come Borsa europea leader per contratti conclusi su piattaforma elettronica con una market share del 29,24%: guida questa graduatoria dal 2005
- Borsa Italiana è diventata la seconda Borsa europea per controvalore scambiato su piattaforma elettronica con una market share del 18,38%
- Sono stati conclusi 824.998 contratti (+5,95% rispetto al 1° Trimestre 2013) per un controvalore di 19,82 miliardi di Euro (+9,51% rispetto al 1° Trimestre 2013)

Patrimonio Investito / raccolta netta in Italia

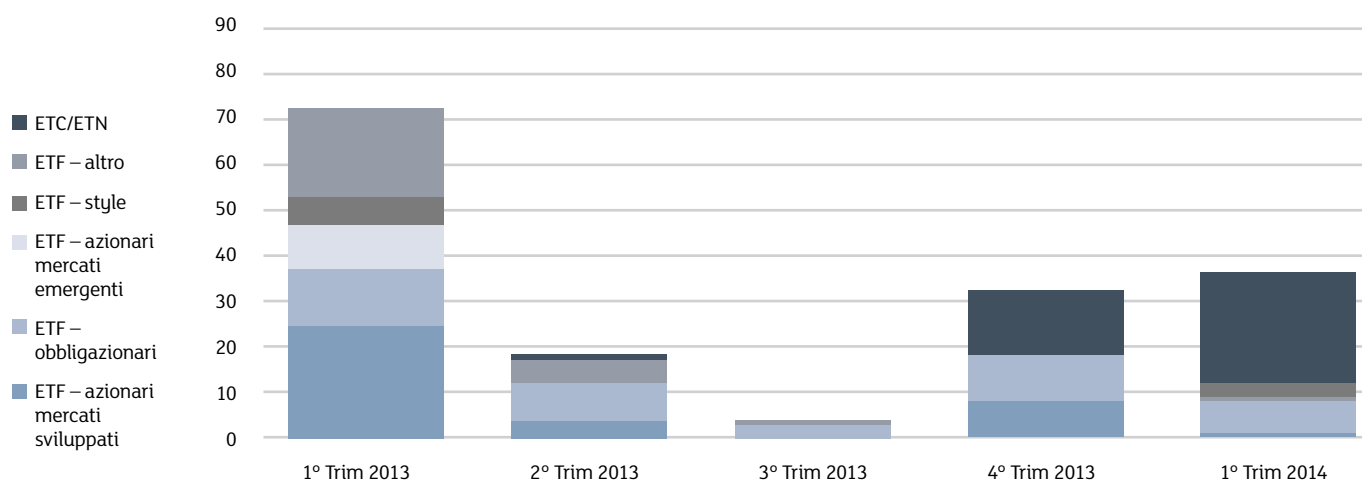
- A fine marzo l’AUM degli ETF ha raggiunto un nuovo record storico attestandosi a quota 26,975 miliardi di Euro con un aumento del 34,18% rispetto a marzo 2013
- Nel 1° Trimestre 2014 gli ETF hanno registrato flussi netti per 1,81 miliardi di Euro

Per la prima volta disponibili sul mercato italiano

- 18 ETN su tassi di cambio senza leva
- 1 ETF a replica fisica sull’indice cinese CSI 300
- 4 ETN a leva 3 long e short su Russell 1000 e Nasdaq 100
- 2 ETC a leva 2 short su oro e gas naturale
- 1 ETF su titoli di Stato Indonesiani
- 1 ETF su Titoli di Stato dell’Eurozona ad alto rendimento con copertura dal rischio tasso
- 2 ETF sul mercato globale del reddito fisso

* I mercati ETF di Borsa Italiana e del London Stock Exchange

Nuovi strumenti sul mercato italiano



Nuovi strumenti – 1° Trim 2014

ETF

Azionario style (sviluppati)	3
Titoli di Stato - Euro	1
Obbligazionario corporate	6
Azionario Nord America	1
Azionario emergenti - Asia	1

ETC/ETN

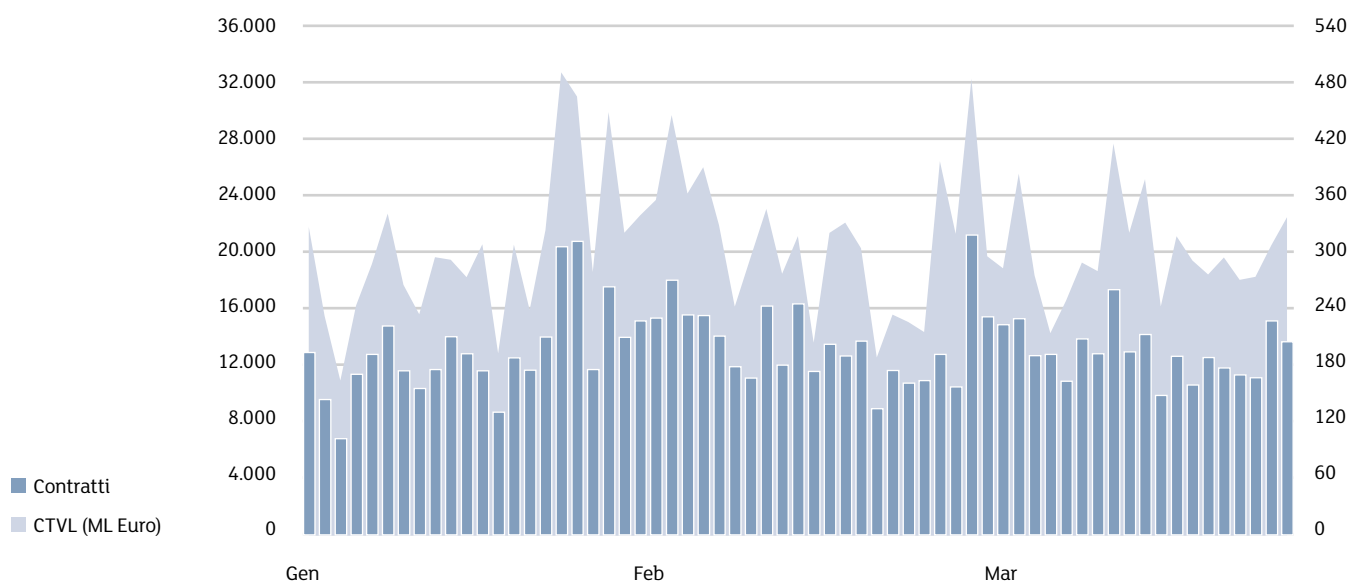
Leveraged Long 3X	2
Strategie su valute	18
Leveraged Short 3X	2
ETC Leveraged Short	2

Totale 1° Trim 2014	36
----------------------------	-----------

Totale strumenti quotati al 31.03.2014	838
---	------------

Fonte: Markets Analysis – London Stock Exchange Group.

Andamento degli scambi



Media giornaliera

1° Trim
2014

Var. %
1° Trim 2013

ETF

Contratti	9.910	-5,7%
Controvalore (ML Euro)	281,2	5,8%

ETC/ETN

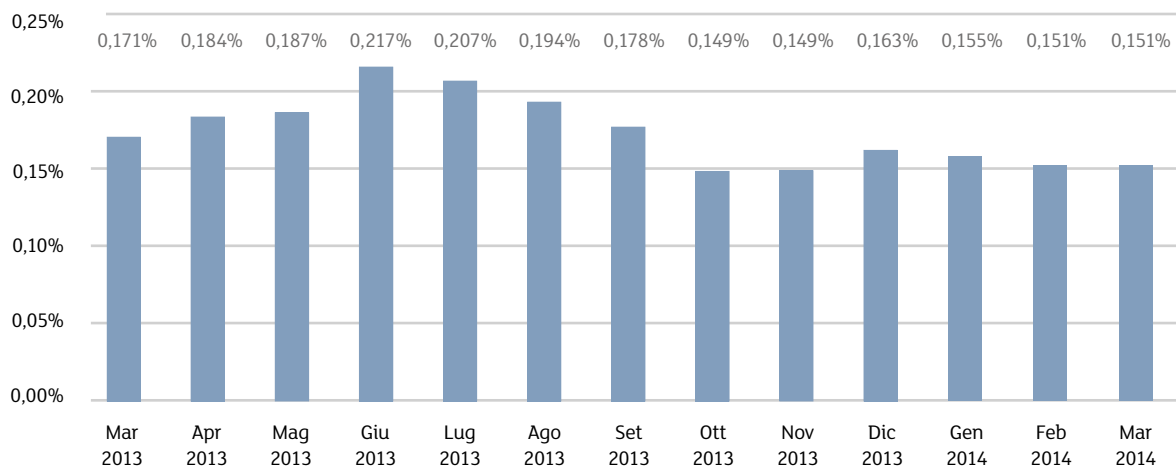
Contratti	3.185	55,6%
Controvalore (ML Euro)	33,5	27,4%

Fonte: Markets Analysis – London Stock Exchange Group.

Liquidità – Spread

	ETF Azionari mercati sviluppati	ETF Obbligazionari	ETF Azionari mercati emergenti	ETF Style	ETF Altro
Mar 2013	0,130%	0,130%	0,252%	0,281%	0,327%
Apr 2013	0,142%	0,152%	0,257%	0,288%	0,337%
Mag 2013	0,151%	0,143%	0,269%	0,267%	0,355%
Giu 2013	0,160%	0,202%	0,335%	0,311%	0,354%
Lug 2013	0,147%	0,197%	0,337%	0,288%	0,356%
Ago 2013	0,136%	0,178%	0,324%	0,273%	0,348%
Set 2013	0,133%	0,145%	0,295%	0,273%	0,349%
Ott 2013	0,113%	0,106%	0,275%	0,238%	0,313%
Nov 2013	0,116%	0,109%	0,266%	0,249%	0,318%
Dic 2013	0,125%	0,125%	0,283%	0,274%	0,348%
Gen 2014	0,129%	0,106%	0,289%	0,279%	0,336%
Feb 2014	0,123%	0,105%	0,290%	0,277%	0,342%
Mar 2014	0,119%	0,115%	0,285%	0,274%	0,334%

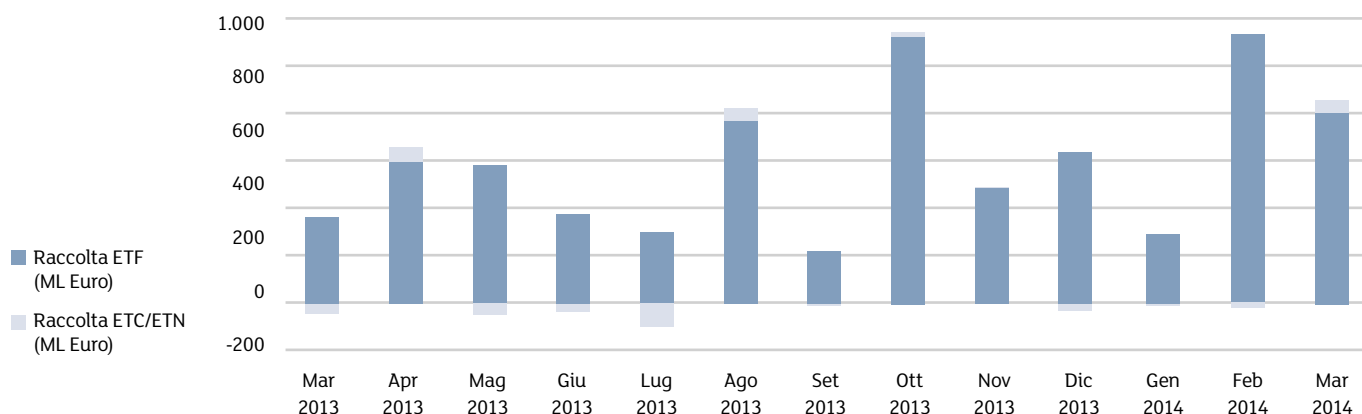
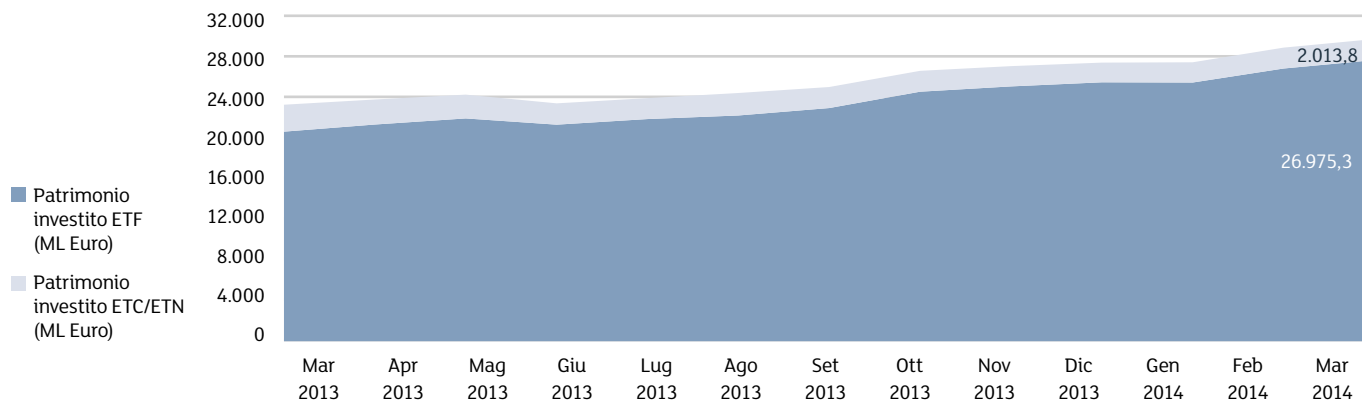
Spread del mercato



Fonte: Markets Analysis – London Stock Exchange Group.

SPREAD: è il costo implicito che sostenrebbe un investitore qualora acquistasse e vendesse nel medesimo istante uno strumento finanziario alle migliori proposte presenti sul book di negoziazione in quell'istante (è calcolato come la differenza tra il miglior prezzo in acquisto e quello in vendita, divisi per la loro media semplice).

Patrimonio investito in Italia e raccolta netta



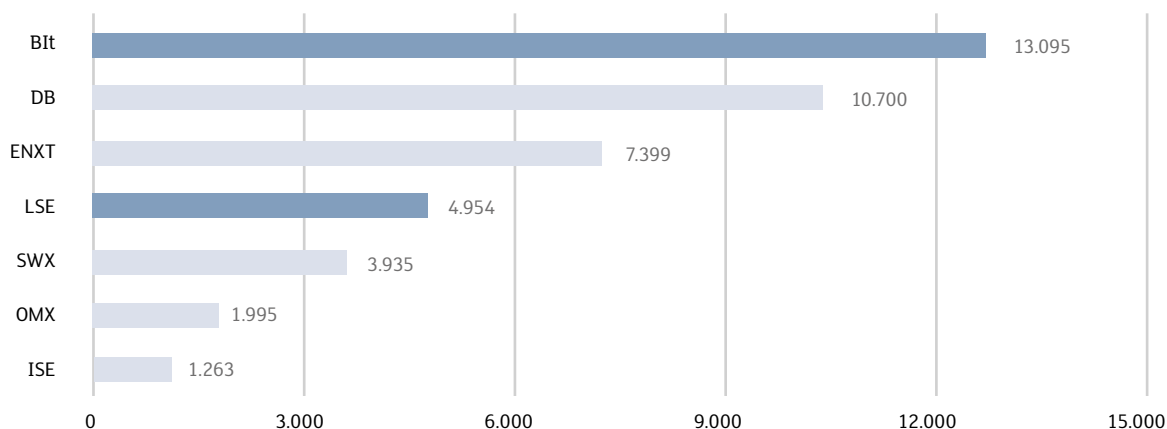
	Patrimonio investito Mar 2014 (ML Euro)	Var. % Mar 2013
ETF	26.975,3	34,2%
ETC/ETN	2.013,8	-22,0%
Totale	28.989,1	27,8%

	Raccolta 1° Trim 2014 (ML Euro)	Raccolta 4° Trim 2013 (ML Euro)	Raccolta YtD (ML Euro)
ETF	1.810,4	1.844,3	1.810,4
ETC/ETN	22,4	-5,5	22,4
Totale	1.832,8	1.838,8	1.832,8

Fonte: Markets Analysis – London Stock Exchange Group.

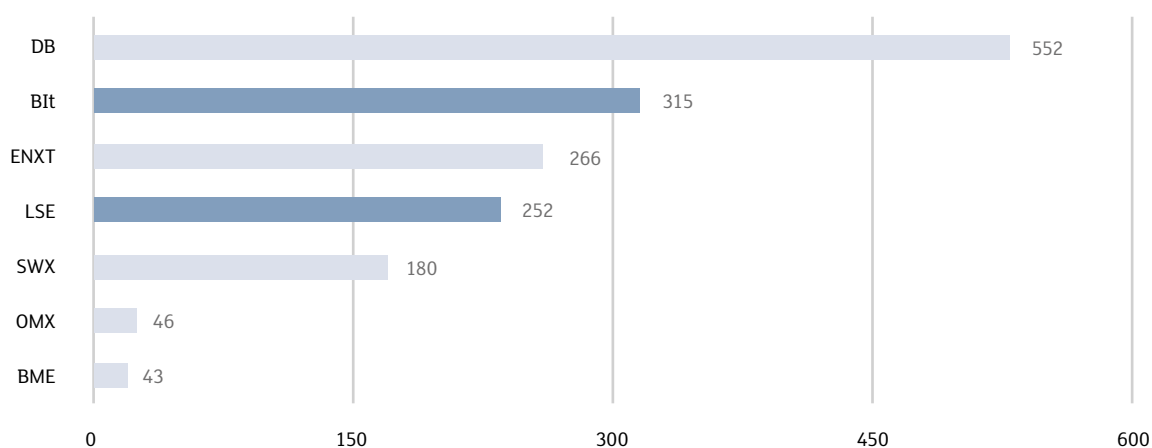
Confronto Europeo

Media giornaliera contratti, Gen – Mar 2014



Nel primo trimestre del 2014 Borsa Italiana si è confermata come Borsa Europea leader per contratti conclusi su piattaforma elettronica.

Media giornaliera controvalore (ML Euro), Gen – Mar 2014



Nel primo trimestre del 2014 Borsa Italiana è diventata la seconda Borsa Europea per controvalore scambiato su piattaforma elettronica.

Bit: Borsa Italiana
DB: Deutsche Börse
ENXT: Euronext
ISE: Istanbul Stock Exchange
LSE: London Stock Exchange
OMX : NASDAQ OMX Nordic
STUT: Boerse Stuttgart
SWX: SIX Swiss Exchange
BME: BME (Spanish Exchanges)

Fonte: Markets Analysis – London Stock Exchange Group.

Allegato 1 – Nuovi strumenti sul mercato italiano: dettaglio ETF

AREA	EMITTENTE	STRUMENTO	ISIN	TRADING CODE	SOTTOSTANTE
AZIONARIO EMERGENTI ASIA	DB-X-TRACKERS	DB X-TRACKERS HARV CSI300 UCITS ETF (DR)	LU0875160326	RQFI	CSI 300
AZIONARIO NORD AMERICA	SSGA SPDR ETFS EUROPE I	SPDR S&P 400 US MID CAP UCITS ETF	IE00B4YBJ215	SPY4	S&P MIDCAP 400 TRN
AZIONARIO STYLE (SVILUPPATI)	SSGA SPDR ETFS EUROPE I	SPDR S&P UK DIVID ARISTOCRATS UCITS ETF	IE00B6S2Z822	UKDV	S&P UK HIGH YIELD DIVIDEND ARISTOCRATS TR
AZIONARIO STYLE (SVILUPPATI)	SSGA SPDR ETFS EUROPE I	SPDR S&P PAN ASIA DIV ARISTOCR UCITS ETF	IE00B9KNR336	PADV	S&P PAN ASIA DIVIDEND ARISTOCRATS TRN
AZIONARIO STYLE (SVILUPPATI)	SSGA SPDR ETFS EUROPE I	SPDR S&P GLOB DIV ARISTOCRATS UCITS ETF	IE00B9CQXS71	GLDV	S&P GLOBAL DIVIDEND ARISTOCRATS TRN
OBBLIGAZIONARIO CORPORATE	ISHARES IV	ISHARES EURO ULTRASHORT BOND UCITS ETF	IE00BCRY6557	ERNE	MARKIT IBOXX EUR LIQUID INVEST GRADE ULTRASHORT TR
OBBLIGAZIONARIO CORPORATE	ISHARES IV	ISHARES \$ SHT DUR HIGH YLD COR UCITS ETF	IE00BCRY6003	SDHY	MARKIT IBOXX USD LIQUID HIGH YIELD CAPPED TR
OBBLIGAZIONARIO CORPORATE	ISHARES V	ISHARES EU CORPOR INT RATE HED UCITS ETF	IE00B6X2VY59	IRCP	BARCLAYS EUR CORPORATE INTEREST RATE HEDGED TR
OBBLIGAZIONARIO CORPORATE	SSGA SPDR ETFS EUROPE I	SPDR BARCL 0-3 Y US CORP BOND UCITS ETF	IE00BC7GZX26	SUSC	BARCLAYS 0-3 YEAR US CORPORATE BOND TR
OBBLIGAZIONARIO CORPORATE	SSGA SPDR ETFS EUROPE I	SPDR BARCL 0-5Y US HI YLD BOND UCITS ETF	IE00B99FL386	SJNK	BARCLAYS US HIGH YIELD 0-5 YEAR (EX 144A) TR
OBBLIGAZIONARIO CORPORATE	SSGA SPDR ETFS EUROPE I	SPDR BARCL 0-3 Y EUR CORP BOND UCITS ETF	IE00BC7GZW19	SEUC	BARCLAYS 0-3 EURO CORPORATE BOND TR
TITOLI DI STATO EURO	UBS ETF	UBS IBOXX EUR SOVER 1-5 UCITS ETF A-DIS	LU0969639128	SS1EUA	IBOXX SOVEREIGNS EUROZONE 1-5 TR

Allegato 2 – Nuovi strumenti

sul mercato italiano: dettaglio ETC/ETN

AREA	EMITTENTE	STRUMENTO	ISIN	TRADING CODE	SOTTOSTANTE
ETC LEVERAGED SHORT	BOOST ISSUER PLC	BOOST NATURAL GAS 2X SHORT DAILY	IE00B94QL251	2NGS	NASDAQ COMMODITY NATURAL GAS ER
ETC LEVERAGED SHORT	BOOST ISSUER PLC	BOOST SILVER 2X SHORT DAILY	IE00B94QL921	2SIS	NASDAQ COMMODITY SILVER ER
LEVERAGED LONG 3X	BOOST ISSUER PLC	BOOST NASDAQ 100 3X LEVERAGE DAILY	IE00B8W5C578	QQQ3	NASDAQ-100 3X LEVERAGED NNR
LEVERAGED LONG 3X	BOOST ISSUER PLC	BOOST US LARGE CAP 3X LEVERAGE DAILY	IE00B7Y34M31	3USL	RUSSELL 1000 NET 30% USD TR
LEVERAGED SHORT 3X	BOOST ISSUER PLC	BOOST US LARGE CAP 3X SHORT DAILY	IE00B8K7KM88	3USS	RUSSELL 1000 TR INDEX
LEVERAGED SHORT 3X	BOOST ISSUER PLC	BOOST NASDAQ 100 3X SHORT DAILY	IE00B8VZVH32	QQQS	NASDAQ-100 3X INVERSE TR
STRATEGIE SU VALUTE	ETFS FOREIGN EXCHANGE LIMITED	ETFS SHORT CHF LONG EUR	JE00B3L54023	CHEU	MSFX SHORT SWISS FRANC/EURO INDEX (TR)
STRATEGIE SU VALUTE	ETFS FOREIGN EXCHANGE LIMITED	ETFS LONG CAD SHORT EUR	JE00B3SX2K59	ECAD	MSFX LONG CANADIAN DOLLAR/EURO INDEX (TR)
STRATEGIE SU VALUTE	ETFS FOREIGN EXCHANGE LIMITED	ETFS SHORT NZD LONG EUR	JE00B3XFPZ25	NZEU	MSFX SHORT NEW ZEALAND DOLLAR/EURO INDEX (TR)
STRATEGIE SU VALUTE	ETFS FOREIGN EXCHANGE LIMITED	ETFS SHORT GBP LONG EUR	JE00B3MVPQ29	GBEU	MSFX SHORT BRITISH POUND/EURO INDEX (TR)
STRATEGIE SU VALUTE	ETFS FOREIGN EXCHANGE LIMITED	ETFS SHORT JPY LONG EUR	JE00B3KNMS14	JPEU	MSFX SHORT JAPANESE YEN/EURO INDEX (TR)
STRATEGIE SU VALUTE	ETFS FOREIGN EXCHANGE LIMITED	ETFS LONG GBP SHORT EUR	JE00B3LXVB68	EUGB	MSFX LONG BRITISH POUND/EURO INDEX (TR)
STRATEGIE SU VALUTE	ETFS FOREIGN EXCHANGE LIMITED	ETFS LONG SEK SHORT EUR	JE00B3MQG751	EUSE	MSFX LONG SWEDISH KRONA/EURO INDEX (TR)
STRATEGIE SU VALUTE	ETFS FOREIGN EXCHANGE LIMITED	ETFS LONG JPY SHORT EUR	JE00B3MWC642	EUJP	MSFX LONG JAPANESE YEN/EURO INDEX (TR)
STRATEGIE SU VALUTE	ETFS FOREIGN EXCHANGE LIMITED	ETFS SHORT USD LONG EUR	JE00B3SBYQ91	USEU	MSFX SHORT US DOLLAR/EURO INDEX (TR)
STRATEGIE SU VALUTE	ETFS FOREIGN EXCHANGE LIMITED	ETFS LONG AUD SHORT EUR	JE00B3XGSP64	EUAU	MSFX LONG AUSTRALIAN DOLLAR/EURO INDEX (TR)
STRATEGIE SU VALUTE	ETFS FOREIGN EXCHANGE LIMITED	ETFS SHORT NOK LONG EUR	JE00B3LGGQ51	NOEU	MSFX SHORT NORWEGIAN KRONE/EURO INDEX (TR)
STRATEGIE SU VALUTE	ETFS FOREIGN EXCHANGE LIMITED	ETFS LONG CHF SHORT EUR	JE00B3MR2Q90	EUCH	MSFX LONG SWISS FRANC/EURO INDEX (TR)
STRATEGIE SU VALUTE	ETFS FOREIGN EXCHANGE LIMITED	ETFS LONG USD SHORT EUR	JE00B3RNTN80	EUUS	MSFX LONG US DOLLAR/EURO INDEX (TR)
STRATEGIE SU VALUTE	ETFS FOREIGN EXCHANGE LIMITED	ETFS LONG NZD SHORT EUR	JE00B3YQ2Z39	EUNZ	MSFX LONG NEW ZEALAND DOLLAR/EURO INDEX (TR)
STRATEGIE SU VALUTE	ETFS FOREIGN EXCHANGE LIMITED	ETFS SHORT AUD LONG EUR	JE00B3QSB726	AUEU	MSFX SHORT AUSTRALIAN DOLLAR/EURO INDEX (TR)
STRATEGIE SU VALUTE	ETFS FOREIGN EXCHANGE LIMITED	ETFS SHORT SEK LONG EUR	JE00B3NXB475	SEEU	MSFX SHORT SWEDISH KRONA/EURO INDEX (TR)
STRATEGIE SU VALUTE	ETFS FOREIGN EXCHANGE LIMITED	ETFS SHORT CAD LONG EUR	JE00B3WRF594	CADE	MSFX SHORT CANADIAN DOLLAR/EURO INDEX (TR)
STRATEGIE SU VALUTE	ETFS FOREIGN EXCHANGE LIMITED	ETFS LONG NOK SHORT EUR	JE00B3MRDD32	EUNO	MSFX LONG NORWEGIAN KRONE/EURO INDEX (TR)

Questo documento contiene testi, dati, grafici, fotografie, illustrazioni, elaborazioni, nomi, loghi, marchi registrati e marchi di servizio e informazioni (collettivamente le "Informazioni") che si riferiscono a Borsa Italiana S.p.A. ("Borsa Italiana"). Tutti gli sforzi necessari sono stati fatti per assicurare che le Informazioni contenute in questo documento siano corrette al momento della pubblicazione. Tuttavia, Borsa Italiana Spa non si assume alcuna responsabilità per le decisioni prese, i sistemi-collegati e ogni altra attività effettuata da chiunque sulla base di questo documento. La pubblicazione del presente documento non costituisce attività di sollecitazione del pubblico risparmio da parte di Borsa Italiana e non costituisce alcun giudizio o raccomandazione, da parte della stessa, sull'opportunità dell'eventuale investimento descritto.

© Aprile 2014 Borsa Italiana S.p.A. – London Stock Exchange Group
Tutti i diritti sono riservati.
Borsa Italiana S.p.A. – Piazza degli Affari, 6 – 20123 Milano (Italia)

Contacts

Media Relations
Telephone +39 02 72426 360
media.relations@borsaitaliana.it
www.borsaitaliana.it