

Osservatorio ETFplus

Primo trimestre 2017
gennaio – marzo



London
Stock Exchange Group

Contenuti

ETFplus

Novità del trimestre pag. 3

Nuovi strumenti sul mercato italiano pag. 4

Andamento degli scambi pag. 5

Liquidità – Spread pag. 6

Patrimonio investito in Italia e raccolta netta pag. 7

Confronto Europeo pag. 8

Novità del trimestre

Novità del mercato ETFplus

- 3 nuovi emittenti di fondi aperti: VG Sicav, Base Investment Sicav e Ama Ucits Sicav. In totale sono 129 i fondi aperti quotati sul mercato ETFplus (26 emittenti)

Patrimonio Investito / raccolta netta in Italia

- A fine marzo 2017 l'AUM degli ETP ha raggiunto il nuovo record storico di 59,38 miliardi di Euro con un aumento del 22,42% rispetto a marzo 2016

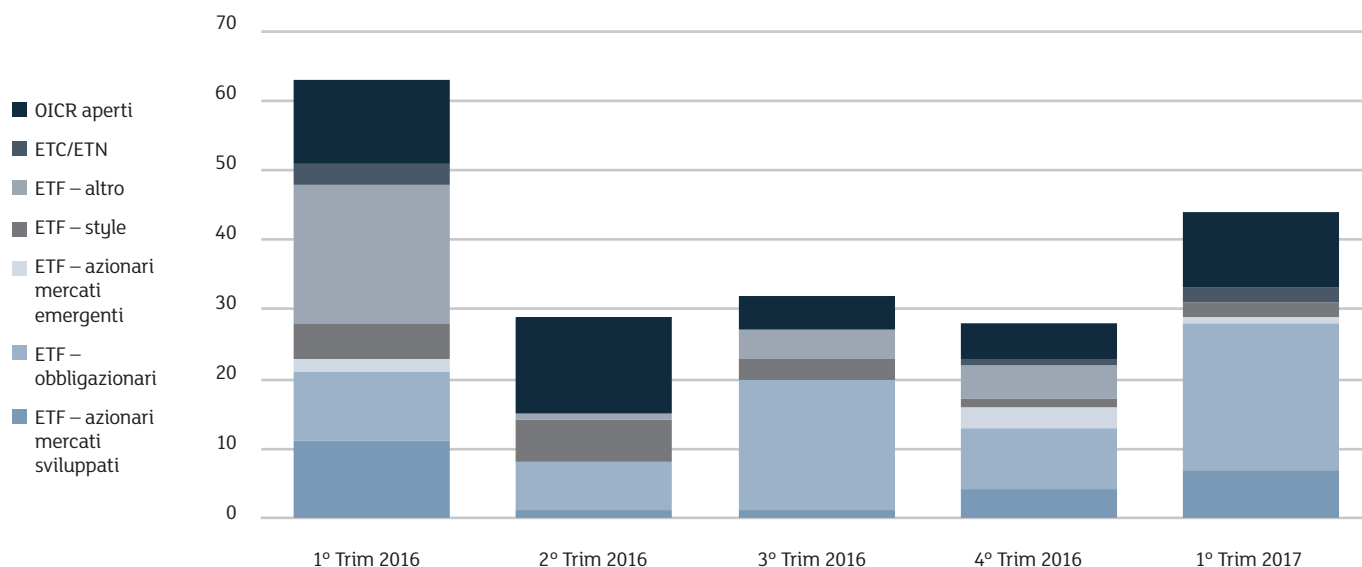
Andamento degli scambi (primo trimestre 2017)

- Borsa Italiana si è confermata come Borsa europea leader per contratti conclusi su piattaforma elettronica con una market share del 31,04%: guida questa graduatoria dal 2005
- 1.288.659 contratti per un controvalore di 25,67 miliardi di Euro

Per la prima volta disponibili sul mercato ETFplus

- 3 ETF short su indici di US Treasuries, BTP e Bund
- 1 ETF smart beta su un indice di azioni Indiane
- 2 ETF su obbligazioni corporate con rating BB – BBB

Nuovi strumenti sul mercato italiano



Nuovi strumenti – 1° Trim 2017

ETF

Titoli di Stato - Non Euro	5	Inflazione	2
Obbligazionario Corporate - High Yield	1	Azionario Europa - Area	2
Obbligazionario Corporate - Euro	3	Titoli di Stato - Euro	4
Obbligazionario Corporate - Non Euro	3	Azionario Emergenti - Mondo	1
Azionario Style (Sviluppati)	1	Azionario Nord America	3
Azionario Mondo	2	Azionario Style (Emergenti)	1
Obbligazionario Short	2	Titoli Di Stato - Emergenti	1

ETC/ETN

ETC Leveraged 3X	2
------------------	---

OICR aperti

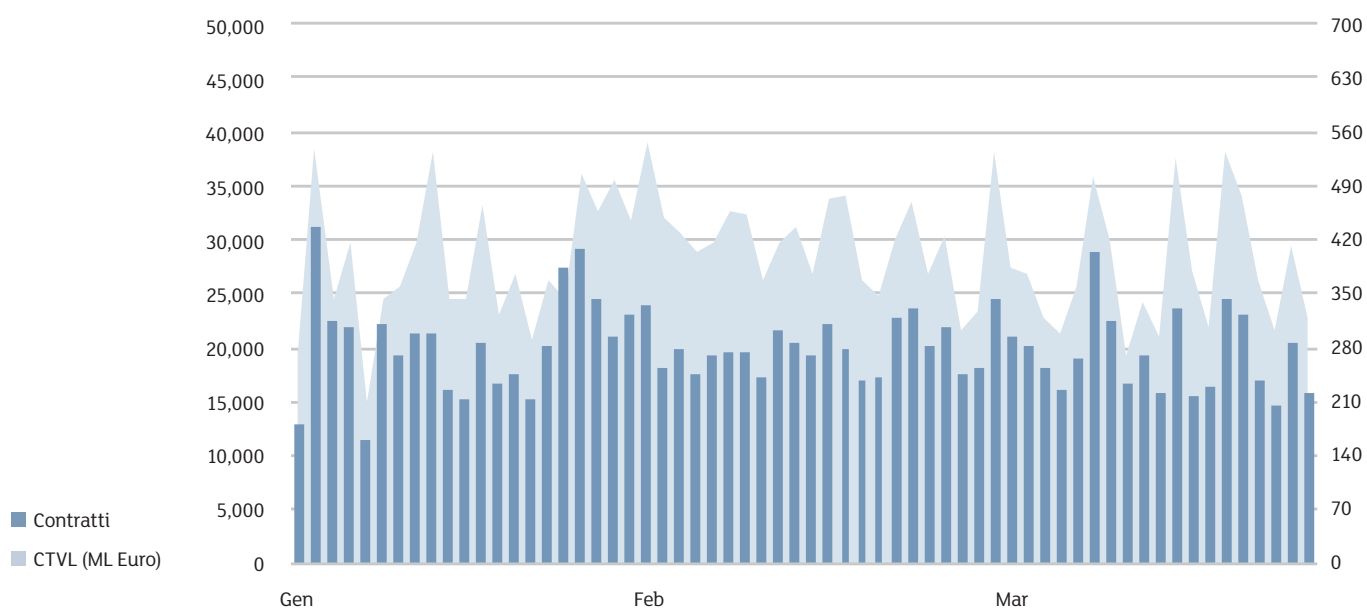
Obbligazionario corporate - High Yield	1	Azionario Nord America	1
Azionario mondo	1	Flessibile	1
Indici di Valute	2	Bilanciato Obbligazionario	1
Azionario Europa - area	1	Bilanciato	1
Obbligazionario misto	2		

Totale 1° Trim 2017	44
----------------------------	-----------

Totale strumenti quotati al 31.03.2017	1.177
---	--------------

Fonte: Markets Analysis – London Stock Exchange Group.

Andamento degli scambi



Media giornaliera	1° Trim 2017	Var. % 1° Trim 2016
-------------------	--------------	---------------------

ETF

Contratti	11.537	4,7%
Controvalore (ML Euro)	302,6	-17,3%

ETC/ETN

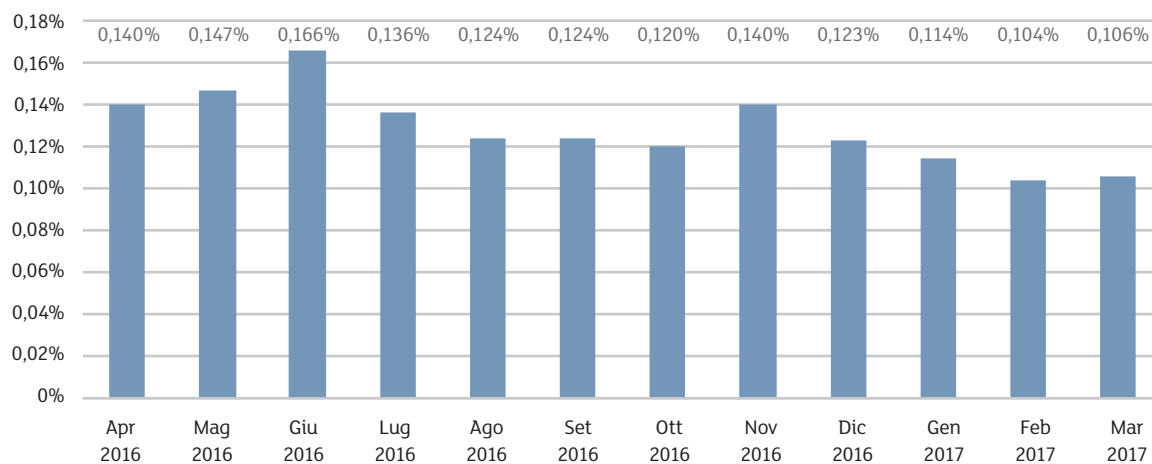
Contratti	8.280	-32,7%
Controvalore (ML Euro)	91,8	-10,4%

Fonte: Markets Analysis – London Stock Exchange Group.

Liquidità – Spread

	ETF Azionari mercati sviluppati	ETF Obbligazionari	ETF Azionari mercati emergenti	ETF Style	ETF Altro
Apr 2016	0,113%	0,110%	0,285%	0,271%	0,328%
Mag 2016	0,124%	0,113%	0,286%	0,302%	0,334%
Giu 2016	0,138%	0,141%	0,275%	0,328%	0,339%
Lug 2016	0,110%	0,116%	0,233%	0,267%	0,282%
Ago 2016	0,100%	0,106%	0,220%	0,245%	0,249%
Set 2016	0,101%	0,099%	0,235%	0,255%	0,258%
Ott 2016	0,097%	0,096%	0,219%	0,257%	0,254%
Nov 2016	0,103%	0,127%	0,229%	0,296%	0,301%
Dic 2016	0,097%	0,103%	0,220%	0,245%	0,269%
Gen 2017	0,097%	0,090%	0,193%	0,222%	0,253%
Feb 2017	0,088%	0,082%	0,162%	0,206%	0,233%
Mar 2017	0,089%	0,086%	0,165%	0,200%	0,233%

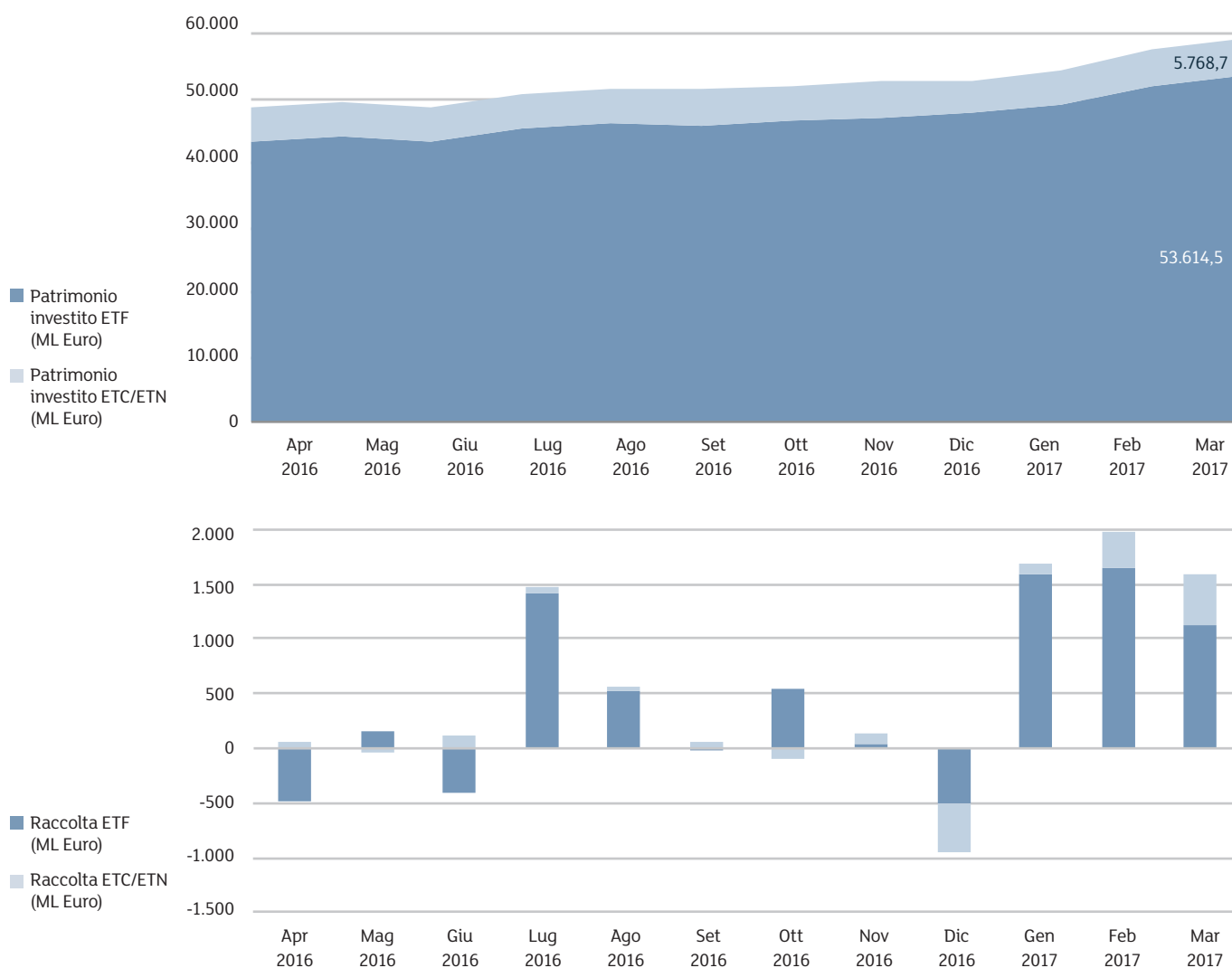
Spread del mercato



Fonte: Markets Analysis – London Stock Exchange Group.

SPREAD: è il costo implicito che sosterrrebbe un investitore qualora acquistasse e vendesse nel medesimo istante uno strumento finanziario alle migliori proposte presenti sul book di negoziazione in quell'istante (è calcolato come la differenza tra il miglior prezzo in acquisto e quello in vendita, divisi per la loro media semplice).

Patrimonio investito in Italia e raccolta netta



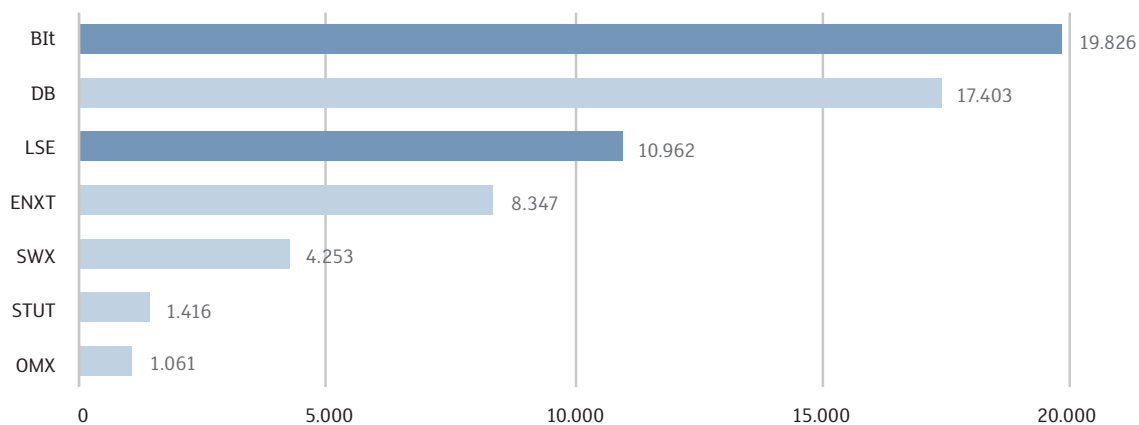
	Patrimonio investito mar 2017 (ML Euro)	Var. % mar 2016
ETF	53.614,5	23,1%
ETC/ETN	5.768,7	16,3%
Totale	59.383,2	22,4%

	Raccolta 1° Trim 2017 (ML Euro)	Raccolta 4° Trim 2016 (ML Euro)
ETF	4.366,7	82,7
ETC/ETN	882,3	-464,6
Totale	5.249,0	-381,9

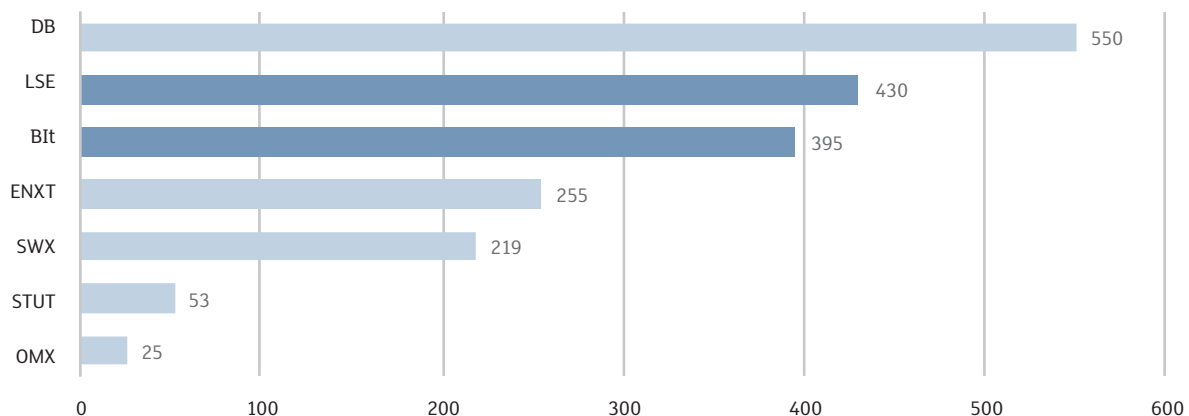
Fonte: Markets Analysis – London Stock Exchange Group.

Confronto Europeo

Media giornaliera contratti, gen – mar 2017



Media giornaliera controvalore (ML Euro), gen – mar 2017



BIIt: Borsa Italiana
DB: Deutsche Börse
ENXT: Euronext
LSE: London Stock Exchange
OMX : NASDAQ OMX Nordic
STUT: Boerse Stuttgart
SWX: SIX Swiss Exchange

Fonte: Markets Analysis – London Stock Exchange Group.

Allegato 1 – Nuovi strumenti sul mercato italiano: dettaglio ETF

AREA	EMITTENTE	STRUMENTO	ISIN	TRADING CODE	BENCHMARK
AZIONARIO NORD AMERICA	CONCEPT FUND SOLUTIONS	DB X-TRACK MSCI USA MIN VOL UCITS ETF DR	IE00BDB7J586	XMVU	MSCI USA MINIMUM VOLATILITY TRN
AZIONARIO EUROPA - AREA	CONCEPT FUND SOLUTIONS	DB X-TRACK MSCI EMU MIN VOL UCITS ETF DR	IE00BDGN9Z19	XMVE	MSCI EMU MINIMUM VOLATILITY TRN
OBBLIGAZIONARIO SHORT	LYXOR INDEX FUND	LYXOR BTP DAILY SHORT UCITS ETF	LU1523098561	BTP1S	SGI SHORT X1 EURO BTP FUTURES INDEX
TITOLI DI STATO - EURO	SSGA SPDR ETFS EUROPE I	SPDR BARCL 7-10 Y EURO GOVT UCITS ETF	IE00BYSZ5Z42	EU7L	BARCLAYS EURO 7-10 YEAR TREASURY BOND INDEX
OBBLIGAZIONARIO CORPORATE - EURO	SSGA SPDR ETFS EUROPE I	SPDR BARCL 7+ Y EU CORPORATE UCITS ETF	IE00BYSZ5X28	LEUC	BARCLAYS EURO 7+ YEAR CORPORATE BOND INDEX
INFLAZIONE	MULTI UNITS LUXEMBOURG	LYXOR US TIPS DR UCITS ETF	LU1452600270	TIPU	BARCLAYS U.S. GOV INFLATION-LINKED ALL BONDS TR
AZIONARIO EUROPA - AREA	MULTI UNITS LUXEMBOURG	LYXOR FTSE EUROPE MIN VARIANCE UCITS ETF	LU1237527160	MVAE	FTSE DEVELOPED EUROPE MIN VARIANCE NET TAX INDEX
OBBLIGAZIONARIO CORPORATE - EURO	UBS ETF	UBS BARC MSCI EUR LIQ CORP SUS UCITS ETF	LU1484799769	CBSEU	BARCLAYS MSCI EURO AREA LIQUID CORP SUSTAINABLE
TITOLI DI STATO - EURO	SSGA SPDR ETFS EUROPE II	SPDR BARCL 3-5 Y EURO GOVT UCITS ETF	IE00B57K8821	EU35	BARCLAYS 3-5 YEAR EURO TREASURY BOND INDEX
OBBLIGAZIONARIO CORPORATE - NON EURO	SSGA SPDR ETFS EUROPE I	SPDR BARCL US CORPORATE BOND UCITS ETF	IE00B3VY0M37	USCO	BARCLAYS U.S. CORPORATE BOND INDEX
AZIONARIO STYLE (SVILUPPATI)	AMUNDI ASSET MANAGEMENT	AMUNDI MSCI EUROPE VALUE FACT UCITS ETF	FR0010717116	VCEU	MSCI EUROPE VALUE
TITOLI DI STATO - NON EURO	SSGA SPDR ETFS EUROPE I	SPDR BARCL 7-10 Y US TREASURY UCITS ETF	IE00BYSZ5T81	TRSX	BARCLAYS CAPITAL US 7-10 YEAR TREASURY BOND TR
TITOLI DI STATO - EURO	SSGA SPDR ETFS EUROPE I	SPDR BARCL 5-7 Y EURO GOVT UCITS ETF	IE00BYSZ5Y35	EU57	BARCLAYS EURO 5-7 YEAR TREASURY BOND INDEX
TITOLI DI STATO - NON EURO	SSGA SPDR ETFS EUROPE I	SPDR BARCL 10+ Y US TREASURY UCITS ETF	IE00BYSZ5V04	LUTR	BARCLAYS CAPITAL US 10+ YEAR TREASURY BOND TR
TITOLI DI STATO - NON EURO	DB-X-TRACKERS II	DB X-TR II IBX \$ TREA UCITS ETF DR EU HD	LU1399300455	XUTE	IBOXX \$ TREASURIES EUR HEDGED TR
OBBLIGAZIONARIO CORPORATE - NON EURO	SSGA SPDR ETFS EUROPE I	SPDR BARCL 10+ Y US CORPORATE UCITS ETF	IE00BZ0G8860	LUSC	BARCLAYS U.S. LONG CORPORATE INDEX
TITOLI DI STATO - NON EURO	SSGA SPDR ETFS EUROPE I	SPDR BARCL 5-7 Y US TREASURY UCITS ETF	IE00BYSZ5S74	TRS7	BARCLAYS CAPITAL US 5-7 YEAR TREASURY BOND TR
AZIONARIO EMERGENTI - MONDO	MULTI UNITS LUXEMBOURG	LYXOR FTSE EMERG MIN VARIANCE UCITS ETF	LU1237527673	MVAM	FTSE EMERGING MINIMUM VARIANCE NET TAX INDEX
OBBLIGAZIONARIO CORPORATE - HIGH YIELD	LYXOR INDEX FUND	LYXOR BOFAML \$ HIGH YIELD BOND UCITS ETF	LU1435356149	USHY	BOFA MERRILL L US HIGH YIELD CONSTRAINED
AZIONARIO MONDO	MULTI UNITS LUXEMBOURG	LYXOR FTSE ALL WLD MIN VARIANC UCITS ETF	LU1389266302	MVAW	FTSE ALL WORLD MINIMUM VARIANCE NET TAX INDEX
INFLAZIONE	MULTI UNITS LUXEMBOURG	LYXOR US 10Y INFLATION EXPECT UCITS ETF	LU1390062831	INFU	MARKIT IBOXX USD BREAK EVEN 10Y INF IND NOMINAL TRI
TITOLI DI STATO - EMERGENTI	MULTI UNITS FRANCE	LYXOR IBX LIQ EM SOV MON EU HD UCITS ETF	FR0013217700	EMBH	MARKIT IBOXX USD EMERG MARKETS MID TCA HED TRI
TITOLI DI STATO - EURO	SSGA SPDR ETFS EUROPE I	SPDR BARCL 10+ Y EURO GOVT UCITS ETF	IE00BYSZ6062	LGOV	BARCLAYS EURO 10+ YEAR TREASURY BOND INDEX
OBBLIGAZIONARIO CORPORATE - NON EURO	SSGA SPDR ETFS EUROPE I	SPDR BARCL 3-10 Y US CORPORATE UCITS ETF	IE00BYV12Y75	IUCB	BARCLAYS U.S. 3-10 YEAR CORPORATE BOND INDEX
TITOLI DI STATO - NON EURO	SSGA SPDR ETFS EUROPE I	SPDR BARCL 3-5 Y US TREASURY UCITS ETF	IE00BYSZ5R67	TRS5	BARCLAYS CAPITAL US 3-5 YEAR TREASURY BOND TR
OBBLIGAZIONARIO CORPORATE - EURO	SSGA SPDR ETFS EUROPE I	SPDR BARCL 3-7 Y EU CORPORATE UCITS ETF	IE00BYSZ5W11	EC37	BARCLAYS EURO 3-7 YEAR CORPORATE BOND INDEX
OBBLIGAZIONARIO SHORT	LYXOR INDEX FUND	LYXOR BUND DAILY SHORT UCITS ETF	LU1523099700	BUND1S	SGI SHORT X1 EURO BUND FUTURES INDEX
AZIONARIO NORD AMERICA	MULTI UNITS FRANCE	LYXOR FTSE USA MINIM VARIANCE UCITS ETF	FR0012726560	MVAU	FTSE USA MINIMUM VARIANCE NET INDEX
AZIONARIO STYLE (EMERGENTI)	WISDOMTREE ISSUER	WISDOMTREE INDIA QUALITY UCITS ETF ACC	IE00BDGSNL04	EPIE	WISDOMTREE INDIA QUALITY INDEX
AZIONARIO NORD AMERICA	UBS ETF	UBS MSCI CANADA UCITS ETF EUR HEDGED ACC	LU1130155606	CAHEUA	MSCI CANADA 100% HEDGED TO EUR TRN
AZIONARIO MONDO	UBS ETFS PLC	UBS MSCI ACWI SF UCITS ETF EUR HEDG ACC	IE00BYM11K57	ACWIE	MSCI ACWI 100% HEDGED EUR TRN

Allegato 2 – Nuovi strumenti sul mercato italiano: dettaglio ETC/ETN

AREA	EMITTENTE	STRUMENTO	ISIN	TRADING CODE	SOTTOSTANTE
ETC LEVERAGED 3X	SOCIETE GENERALE ISSUER	SG ETC WTI OIL +3X DAI LEVERAGED COLLAT	XS1490936645	OILL3	SOLACTIVE WTI FUTURES X3 LEVERAGED INDEX TR
ETC LEVERAGED 3X	SOCIETE GENERALE ISSUER	SG ETC NATURAL GAS +3X DAI LEVER COLLAT	XS1490936991	GASL3	SOLACTIVE NATURAL GAS FUTURES X3 LEVERAGED TR

Allegato 3 – Nuovi strumenti sul mercato italiano: dettaglio OICR aperti

AREA	EMITTENTE	STRUMENTO	ISIN	TRADING CODE
AZIONARIO EUROPA - AREA	VG SICAV	VG SICAV EUROPEAN EQUITY FUND CLASSE L	LU1501201872	VGEUEQ
INDICI DI VALUTE	BASE INVESTMENT SICAV	BASE INV BONDS MULTICURRENCY CLASS EUR L	LU1242466446	BONMUL
OBBLIGAZIONARIO MISTO	AMA UCITS SICAV	BCM TOTAL RETURN BOND FUND L1 EUR	MT7000015657	BCM113
AZIONARIO NORD AMERICA	VG SICAV	VG SICAV US EQUITY FUND CLASSE L	LU1501194218	VGUSEQ
AZIONARIO MONDO	VG SICAV	VG SICAV WORLD EQUITY FUND CLASSE L	LU1501196932	VGWOEQ
FLESSIBILE	BASE INVESTMENT SICAV	BASE INV FLEX LOW RISK EXPOS CLASS EUR L	LU1242466875	FLEXLO
BILANCIATO OBBLIGAZIONARIO	NEW MILLENNIUM	NEW MILLEN MULTI ASSET OPPORTUN CLASSE L	LU1363165751	NMMAO
OBBLIGAZIONARIO MISTO	BASE INVESTMENT SICAV	BASE INV BONDS VALUE CLASS EUR L	LU1242466289	BONVAL
INDICI DI VALUTE	BASE INVESTMENT SICAV	BASE INV EURO HEDGING CLASS EUR L	LU1242467097	EUROHE
OBBLIGAZIONARIO CORPORATE - HIGH YIELD	VG SICAV	VG SICAV GLOBAL BOND CLASSE L	LU1501204389	VGGLBD
BILANCIATO	AMA UCITS SICAV	AMAGIS DYNAMIC ALLOC TOT RET FUND L1 EUR	MT7000015665	ADA113

Questo documento contiene testi, dati, grafici, fotografie, illustrazioni, elaborazioni, nomi, loghi, marchi registrati e marchi di servizio e informazioni (collettivamente le "Informazioni") che si riferiscono a Borsa Italiana S.p.A. ("Borsa Italiana"). Tutti gli sforzi necessari sono stati fatti per assicurare che le Informazioni contenute in questo documento siano corrette al momento della pubblicazione. Tuttavia, Borsa Italiana Spa non si assume alcuna responsabilità per le decisioni prese, i sistemi-collegati e ogni altra attività effettuata da chiunque sulla base di questo documento. La pubblicazione del presente documento non costituisce attività di sollecitazione del pubblico risparmio da parte di Borsa Italiana e non costituisce alcun giudizio o raccomandazione, da parte della stessa, sull'opportunità dell'eventuale investimento descritto.

Contatti

Media Relations

Telefono +39 02 72426 360

media.relations@borsaitaliana.it

[**www.borsaitaliana.it**](http://www.borsaitaliana.it)