

Osservatorio ETFplus

Primo trimestre 2020
gennaio – marzo



London
Stock Exchange Group

Contenuti

ETFplus

Novità del trimestre pag. 3

Nuovi strumenti sul mercato italiano pag. 4

Andamento degli scambi pag. 5

Liquidità – Spread pag. 6

Patrimonio investito in Italia e raccolta netta pag. 7

Novità del trimestre

Milestone del mercato ETFplus – Q1 2020

- 2 nuovi emittenti di ETF: Credit Suisse Asset Management e Rize ETF, per un totale di 23 emittenti di ETP.
- 32 nuovi ETF quotati nel primo trimestre 2020, per un totale di 1274 (1059 ETF e 215 ETC/ETN) strumenti disponibili a fine marzo sul mercato ETFplus.

Patrimonio Investito / raccolta netta in Italia – Q1 2020

- AUM ETFplus: 79,56 miliardi di Euro (+8,01% vs Marzo 2019).
- Inflow ETFplus: 2,25 miliardi di Euro nel Q1 (+49.35% vs Q1 2019).

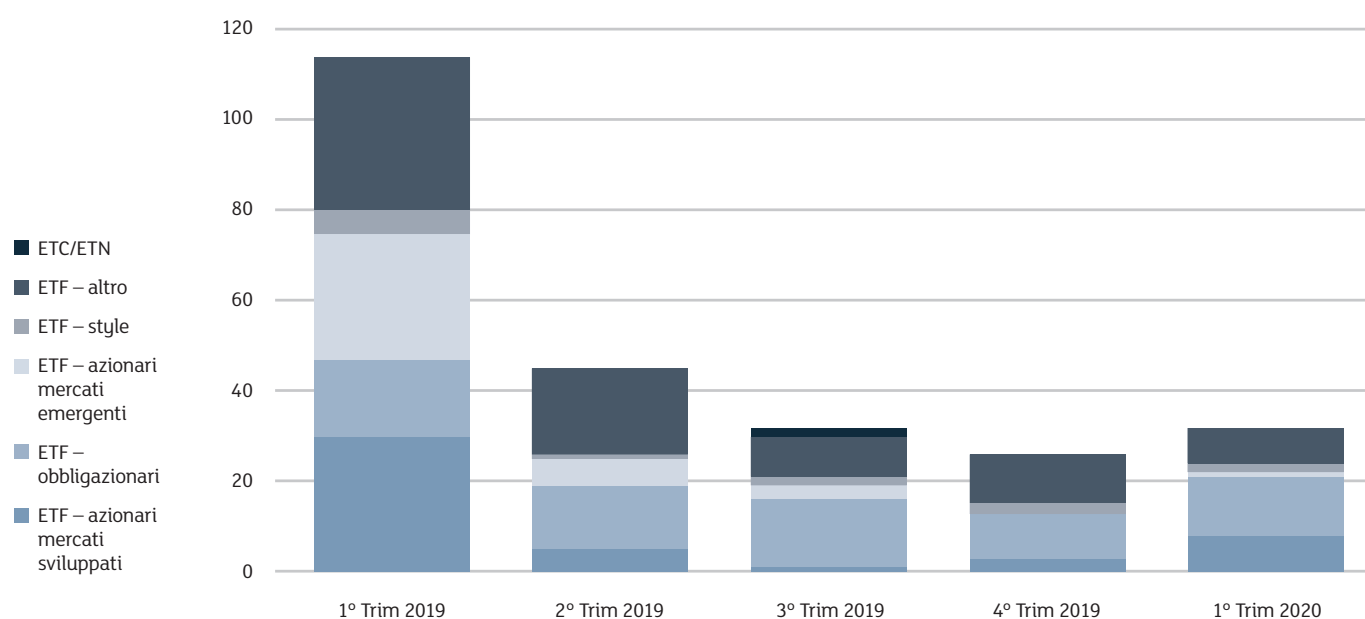
Andamento degli scambi – Q1 2020

- Controvalore scambiato e contratti: 43,72 miliardi di Euro per un totale di oltre 2,57 milioni di contratti. Nel mese di marzo sono stati scambiati 20,52 miliardi di Euro per un totale di oltre 1,31 milioni di contratti, stabilendo due nuovi record per entrambe le grandezze in un singolo mese.
- Nuovo record anche per la funzionalità RFQ con un controvalore scambiato nel primo trimestre pari a 3,58 miliardi di Euro, con una dimensione media dei contratti pari a 2,16 milioni.

Novità disponibili sul mercato ETFplus

- 10 ETF ESG quotati nel primo trimestre (7 azionari e 3 obbligazionari)
- Due ETF attivi che investono secondo un approccio multi-fattoriale e ESG

Nuovi strumenti sul mercato italiano

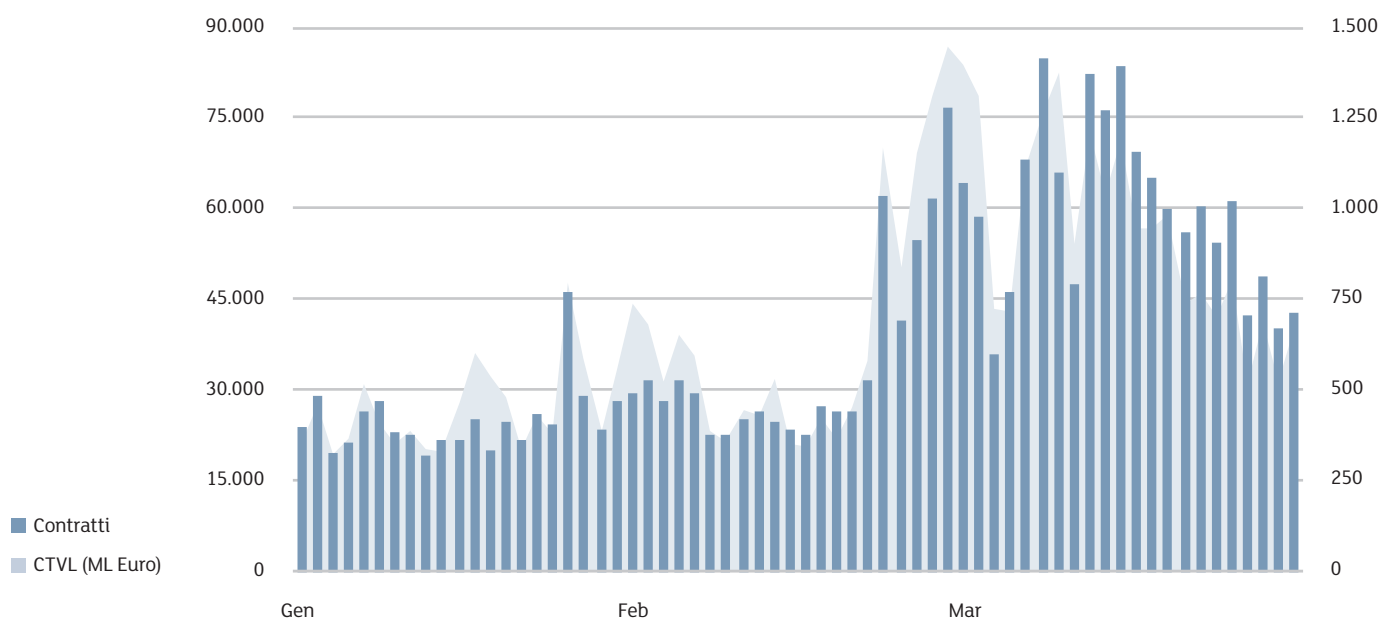


Nuovi strumenti – 1° Trim 2020

ETF	
Titoli di Stato - Non Euro	2
Obbligazionario Corporate - High Yield	4
Obbligazionario Corporate - Non Euro	2
Obbligazionario Corporate - Euro	1
Azionario Style (Sviluppati)	2
Azionario Mondo	3
Azionario Europa - Area	2
Obbligazionario Short	1
Titoli di Stato - Euro	1
Azionario Emergenti - Mondo	1
Azionario Tematici	8
Obbligazionario Misto	1
Azionario Nord America	2
Azionario Pacifico	1
Titoli di Stato - Emergenti	1
Totale 1° Trim 2020	32
Totale strumenti quotati al 31.03.2020	1.274

Fonte: Markets Analysis – London Stock Exchange Group.

Andamento degli scambi



Media giornaliera	1° Trim 2020	Var. % 1° Trim 2019
-------------------	--------------	---------------------

ETF

Contratti	25.423	102,3%
Controvalore (ML Euro)	541,1	42,8%

ETC/ETN

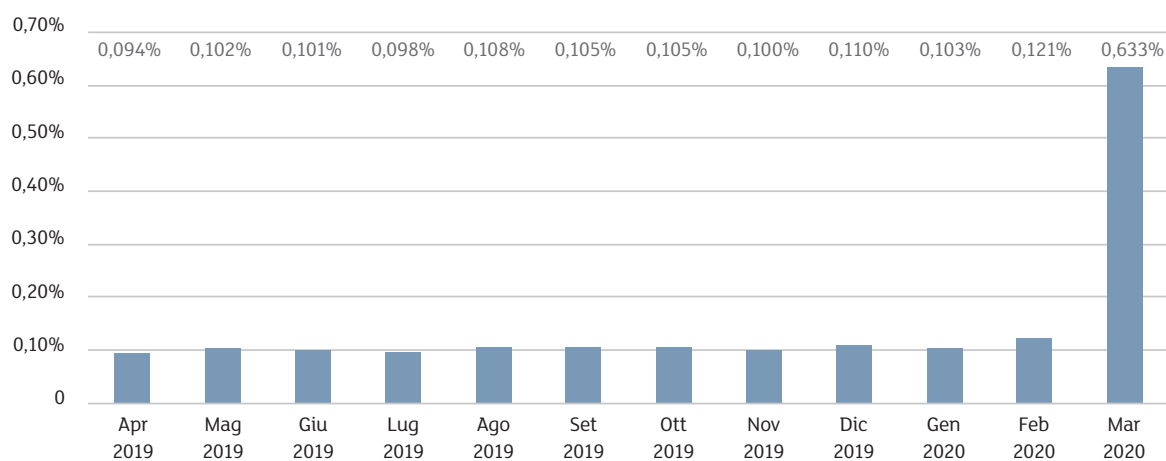
Contratti	14.681	90,9%
Controvalore (ML Euro)	142,1	96,9%

Fonte: Markets Analysis – London Stock Exchange Group.

Liquidità – Spread

	ETF Azionari mercati sviluppati	ETF Obbligazionari	ETF Azionari mercati emergenti	ETF Style	ETF Altro
Apr 2019	0,073%	0,087%	0,147%	0,154%	0,177%
Mag 2019	0,078%	0,096%	0,164%	0,162%	0,197%
Giu 2019	0,074%	0,094%	0,168%	0,175%	0,197%
Lug 2019	0,068%	0,094%	0,161%	0,173%	0,199%
Ago 2019	0,078%	0,104%	0,174%	0,177%	0,210%
Set 2019	0,072%	0,107%	0,161%	0,167%	0,195%
Ott 2019	0,074%	0,106%	0,160%	0,165%	0,205%
Nov 2019	0,068%	0,099%	0,155%	0,164%	0,202%
Dic 2019	0,081%	0,107%	0,165%	0,177%	0,202%
Gen 2020	0,079%	0,099%	0,155%	0,169%	0,188%
Feb 2020	0,096%	0,112%	0,183%	0,188%	0,226%
Mar 2020	0,386%	0,792%	0,481%	0,641%	0,822%

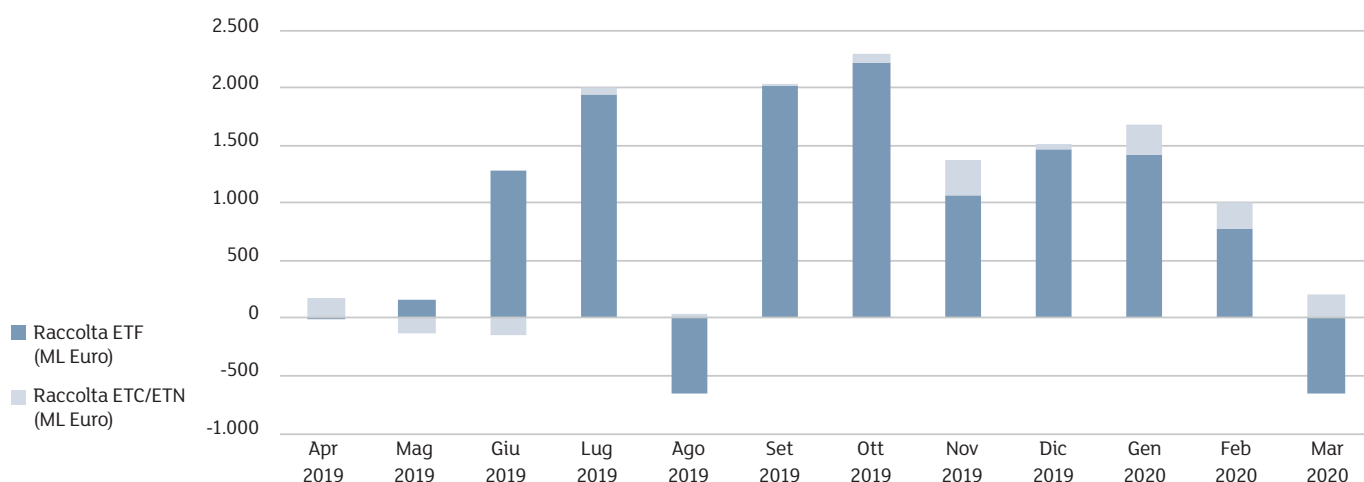
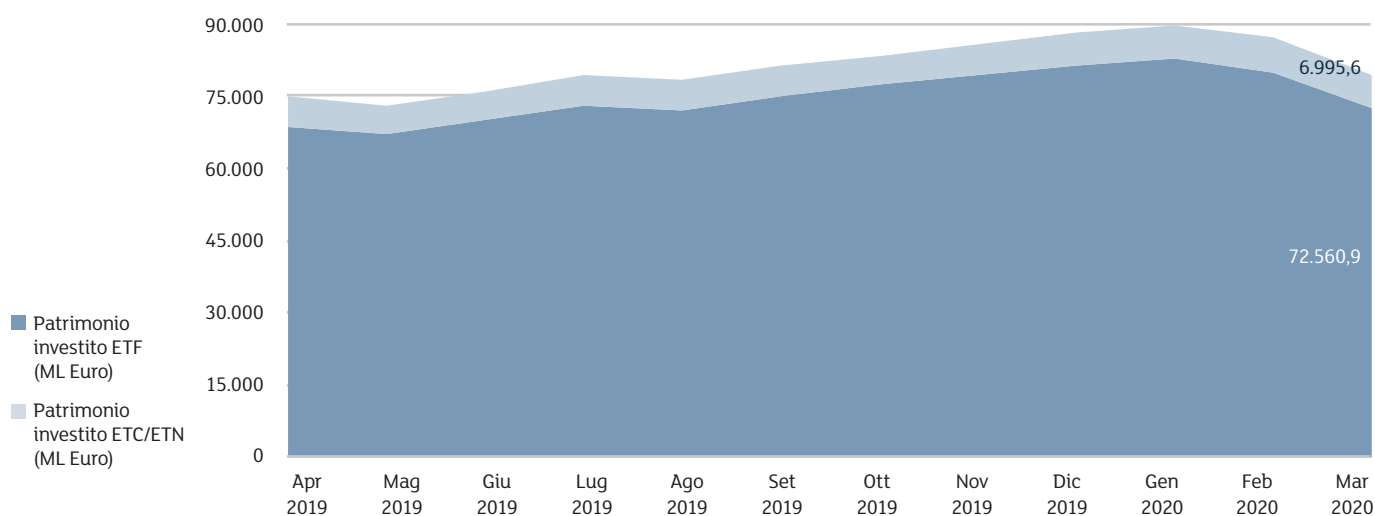
Spread del mercato



Fonte: Markets Analysis – London Stock Exchange Group.

SPREAD: è il costo implicito che sosterebbe un investitore qualora acquistasse e vendesse nel medesimo istante uno strumento finanziario alle migliori proposte presenti sul book di negoziazione in quell'istante (è calcolato come la differenza tra il miglior prezzo in acquisto e quello in vendita, divisi per la loro media semplice).

Patrimonio investito in Italia e raccolta netta



	Patrimonio investito 2020 (ML Euro)	Var. % mar 2019
ETF	72.560,9	7,2%
ETC/ETN	6.995,6	16,7%
Totale	79.556,5	8,0%

	Raccolta 1° Trim 2020 (ML Euro)	Raccolta 4° Trim 2019 (ML Euro)	Raccolta YtD (ML Euro)
ETF	1.550,3	4.760,7	1.550,3
ETC/ETN	704,5	431,4	704,5
Totale	2.254,8	5.192,0	2.254,8

Fonte: Markets Analysis – London Stock Exchange Group.

Allegato 1 – Nuovi strumenti sul mercato italiano: dettaglio ETF

AREA	EMITTENTE	STRUMENTO	ISIN	TRADING CODE	BENCHMARK
AZIONARIO TEMATICI	UBS (IRL) ETF PLC	UBS MSCI ACWI SOCIAL RES UCITS ETF USD A	IE00BDR55471	AWSRIA	MSCI ACWI SRI 5% ISSUER CAPPED (NET RETURN)
AZIONARIO STYLE (SVILUPPATI)	INVESCO MARKETS II	INVESCO QUAN ESG GL EQ M-FAC UCITS ETF A	IE00BJQRDN15	IQSA	
AZIONARIO MONDO	VANGUARD FUNDS	VANGUARD FTSE DEVELOP WORLD UCITS ETF A	IE00BK5BQV03	VHVE	FTSE DEVELOPED INDEX IN USD
AZIONARIO TEMATICI	CREDIT SUISSE INDEX FUND IE ICAV	CSIF MSCI WORLD ESG LEAD UCITS ETF EUR H	IE00BKFT300	WDESGE	MSCI WORLD ESG LEADERS 100% HEDGED TO EUR INDEX
AZIONARIO MONDO	MULTI UNITS FRANCE	LYXOR MSCI WORLD UCITS ETF EUR HDG DIST	FR0011660927	WLDH	MSCI WORLD EURO HEDGED TRN
OBBLIGAZIONARIO SHORT	COMSTAGE	COMSTAGE BUND-FUTURE SHORT UCITS ETF	LU0530119774	BUND1S	SOLACTIVE BUND DAILY (-1X) INVERSE INDEX
AZIONARIO TEMATICI	WISDOMTREE ISSUER	WISDOMTREE BATTERY SOLUTIONS UCITS ETF	IE00BKLF1R75	VOLT	WISDOMTREE BATTERY SOLUTIONS INDEX
AZIONARIO STYLE (SVILUPPATI)	INVESCO MARKETS II	INVESCO QUAN ESG GL EQ M-FA UCITS ETF HD	IE00BJQRDP39	IQSE	
TITOLI DI STATO - EMERGENTI	VANGUARD FUNDS	VANGUARD USD EMERGING GOVERN UCITS ETF A	IE00BGYWCB81	VDEA	BLOOMBERG BARCLAYS EM USD SOVEREIGN + QUASI-SOV
OBBLIGAZIONARIO CORPORATE - EURO	VANGUARD FUNDS	VANGUARD EUR CORPORATE BOND UCITS ETF A	IE00BGYWT403	VECA	BARCLAYS EURO CORPORATE BOND TR
AZIONARIO NORD AMERICA	VANGUARD FUNDS	VANGUARD S&P 500 UCITS ETF ACC	IE00BFMXXD54	VUAA	S&P 500
AZIONARIO EMERGENTI - MONDO	VANGUARD FUNDS	VANGUARD FTSE EMERG MARKETS UCITS ETF A	IE00BK5BR733	VFEA	FTSE EMERGING INDEX USD NET OF TAX
OBBLIGAZIONARIO CORPORATE - HIGH YIELD	LYXOR INDEX FUND	LYXOR EURO HIGH YIELD SUSTAI UCITS ETF A	LU2099293339	EHYS	BLOOMBERG BARCLAYS MSCI EU CORP HIGH YIELD SRI SUS
AZIONARIO TEMATICI	FIRST TRUST GLOBAL FUNDS	FIRST TRUST CLOUD COMPUTING UCITS ETF	IE00BFD2H405	FSKY	ISE CTA CLOUD COMPUTING NTR INDEX
OBBLIGAZIONARIO MISTO	VANGUARD FUNDS	VANGUARD GLOB AGGREGATE BOND UCITS ETF A	IE00BG47KH54	VAGF	BLOOMB BARCL GLOBAL AGGREGATE FLOAT-ADJ AND SCALED
AZIONARIO PACIFICO	VANGUARD FUNDS	VANGUARD FTSE JAPAN UCITS ETF A	IE00BFMXYX26	VJPA	FTSE JAPAN INDEX
OBBLIGAZIONARIO CORPORATE - HIGH YIELD	LYXOR INDEX FUND	LYXOR USD HIGH YIELD SUSTAIN UCITS ETF	LU2099294493	UHYS	BLOOMBERG BARCLAYS MSCI US CORP HIGH YIELD SRI SUS
TITOLI DI STATO - EURO	VANGUARD FUNDS	VANGUARD EUROZONE GOVERNMENT UCITS ETF A	IE00BH04GL39	VGEA	BARCLAYS EURO TREASURY BOND TR
AZIONARIO NORD AMERICA	CREDIT SUISSE INDEX FUND IE ICAV	CSIF MSCI USA BLUE UCITS ETF	IE00BJBYDR19	CMXUS	MSCI USA
OBBLIGAZIONARIO CORPORATE - NON EURO	VANGUARD FUNDS	VANGUARD USD CORPORATE BOND UCITS ETF A	IE00BGYWFK87	VUCE	BLOOMBERG BARCLAYS GLOBAL AGGR CORP - USD
TITOLI DI STATO - NON EURO	INVESCO MARKETS II	INVESCO US TREASURY 0-1 Y UCITS ETF DIST	IE00BKWD3C98	TREI	BLOOMBERG BARCLAYS US TREASURY COUPONS INDEX
AZIONARIO TEMATICI	RIZE UCITS ICAV	RIZE CYBERSECUR AND DATA PRIV UCITS ETF	IE00BJXRZJ40	CYBR	FOXSBERRY TEMATICA RES CYB DATA PRIV USD NTR

AREA	EMITTENTE	STRUMENTO	ISIN	TRADING CODE	BENCHMARK
AZIONARIO EUROPA - AREA	VANGUARD FUNDS	VANGUARD FTSE DEV EUROP EXUK UCITS ETF A	IE00BK5BQY34	VERE	FTSE DEVELOPED EUROPE EX UK INDEX
AZIONARIO TEMATICI	CREDIT SUISSE INDEX FUND IE ICAV	CSIF MSCI USA ESG LEAD BLUE UCITS ETF	IE00BJBYDP94	USESG	MSCI USA ESG LEADERS INDEX
OBBLIGAZIONARIO CORPORATE - NON EURO	VANGUARD FUNDS	VANGUARD USD CORPORATE 1-3 Y UCITS ETF A	IE00BGYWSV06	VDCA	BLOOMBERG BARCLAYS GLOBAL AGGREGATE CORPORATE 1-3Y
AZIONARIO MONDO	VANGUARD FUNDS	VANGUARD FTSE ALL-WORLD UCITS ETF A	IE00BK5BQT80	VWCE	FTSE ALL WORLD INDEX USD NET OF TAX
AZIONARIO EUROPA - AREA	VANGUARD FUNDS	VANGUARD FTSE DEVELOP EUROPE UCITS ETF A	IE00BK5BQX27	VWCG	FTSE DEVELOPED EUROPE INDEX IN EUR
OBBLIGAZIONARIO CORPORATE - HIGH YIELD	LYXOR INDEX FUND	LYXOR GLOB HIGH YIELD SUSTAI UCITS ETF A	LU2099295466	GHYE	BLOOMBERG BARCLAYS MSCI GLOB CORP HIGH YIEL SRISUS
AZIONARIO TEMATICI	LEGAL & GENERAL UCITS ETF	L&G US EQUITY RESPONSIBLE EXCL UCITS ETF	IE00BKLWY790	RIUS	FOX BERRY SUSTAINABILITY CONSENSUS US TR INDEX
TITOLI DI STATO - NON EURO	VANGUARD FUNDS	VANGUARD USD TREASURY BOND UCITS ETF A	IE00BGYWFS63	VDTA	BLOOMBERG BARCLAYS GLOBAL AGG US TREAS FL ADJUSTED
AZIONARIO TEMATICI	CREDIT SUISSE INDEX FUND IE ICAV	CSIF MSCI WORLD ESG LEAD BLUE UCITS ETF	IE00BJBYDQ02	WDESG	MSCI WORLD ESG LEADERS INDEX
OBBLIGAZIONARIO CORPORATE - HIGH YIELD	JP MORGAN ETFS IRELAND ICAV	JPM GLOB HY CORP BOND MUL-FAC UCITS ETF	IE00BKCKKJ46	JGHY	JP MORGAN ASS MAN GLOBAL HIGH YIELD MULTI-FACTOR

Questo documento contiene testi, dati, grafici, fotografie, illustrazioni, elaborazioni, nomi, loghi, marchi registrati e marchi di servizio e informazioni (collettivamente le "Informazioni") che si riferiscono a Borsa Italiana S.p.A. ("Borsa Italiana"). Tutti gli sforzi necessari sono stati fatti per assicurare che le Informazioni contenute in questo documento siano corrette al momento della pubblicazione. Tuttavia, Borsa Italiana Spa non si assume alcuna responsabilità per le decisioni prese, i sistemi-collegati e ogni altra attività effettuata da chiunque sulla base di questo documento. La pubblicazione del presente documento non costituisce attività di sollecitazione del pubblico risparmio da parte di Borsa Italiana e non costituisce alcun giudizio o raccomandazione, da parte della stessa, sull'opportunità dell'eventuale investimento descritto.

Contatti

Media Relations

Telefono +39 02 72426 360

media.relations@borsaitaliana.it

[**www.borsaitaliana.it**](http://www.borsaitaliana.it)